

ОТЧЕТ об исполнении муниципального задания

МБОУ «Семеновская СОШ»

муниципального округа город Славгород Алтайского края за  
1 полугодие

№ п/п	Наименование услуги, показателей	Един. измер	Значения утвержденные в муниципальном задании на текущий год	Фактическое значение за отчетный период, нарастающим с начала года (К1: К2)	Оценка выполнения муниципального задания отчетным периодом нарастающим с начала года (К3), %	Характеристика причин отклонения от запланированных значений при $90\% > \text{ОЦ}_{\text{плановая}} > 110\%$ .	Источник информации о фактическом значении показателя	СОГЛАСОВАНИЕ специалистами Комитета по образованию администрации муниципального округа город Славгорода Алтайского края (ФИО, подпись)
1	2	3	4	5	6	7	8	9
<b>1.Реализация основных общеобразовательных программ дошкольного образования</b>								
1.1.	Доля педагогов, имеющих высшее профессиональное педагогическое образование (К 1)	процент	33,3	33,3	100		Документы об образовании, стат.форма 85-К	
1.2.	Доля педагогов, имеющих высшую и первую квалификационную категорию (К 1)	процент	100	100	100		Приказ Министерства Образования, стат.форма 85-К	
1.3.	Доля педагогов, участвующих в семинарах, научно-практических конференциях, мастер-классах, конкурсах на муниципальном и региональном уровнях (К 1)	процент	100	100	100		Приказ образовательной организации	
1.4.	Доля воспитанников, охваченных коррекцией недостатков в развитии: -дети с нарушением речи: (К 1) -дети с нарушением зрения: (К 1)	процент	0	0	0		Мониторинг	
1.5.	Уровень сформированности предпосылок УУД (универсальных учебных действий) у выпускников дошкольной образовательной организации (К 1)	процент	60	60	100		Мониторинг	
1.6.	Удовлетворенность потребителей родителей (законных представителей)	процент	97	97	100		Анкетирование	

	воспитанников) качеством муниципальной услуги (К 1)							
1.7.	Число обучающихся (К 2)	человек	19	20	105,3		стат.форма 85-К; АИС "Сетевой город. Образование"; Приказы на Зачисление / Отчисление.	
<b>2. «Присмотр и уход»</b>								
2.1.	Посещаемость воспитанниками учреждения (К 1)	Процент	78	77,3	99,1		Табели посещаемости	
2.2.	Удовлетворенность потребителей родителей (законных представителей воспитанников) качеством муниципальной услуги (К 1)	процент	97	97	100		Анкетирование	
2.3.	Число детей (К 2)	человек	25	25,8	103,2		Табели посещаемости, стат.форма 85-К, АИС "Сетевой город. Образование". Приказы на Зачисление /отчисление	
<b>3. Реализация основных общеобразовательных программ начального общего образования</b>								
3.1.	Сохранность контингента (К 1)	процент	95	100	105,3		АИС "Сетевой город. Образование"	
3.2.	Полнота реализации основной общеобразовательной программы начального общего образования (К 1)	процент	100	100	100		Данные о выполнении 273-ФЗ	
3.3.	Доля обучающихся, имеющих по итогам учебного года отметку «4» и выше (К 1)	процент	35	35,3	100,9		Данные о выполнении 273-ФЗ	
3.4.	Доля обучающихся, охваченных мероприятиями в каникулярное время, от общего числа обучающихся в учреждении (К 1)	процент	100	100	100		Отчет о проведении каникулярной занятости; № 4В	
3.5.	Доля детей, участвующих в конкурсах различного уровня (муниципального, регионального, всероссийского) (К 1)	процент	42	42	100		Приказ руководителя ОО	
3.6.	Удовлетворенность потребителей родителей (законных представителей учащихся) качеством муниципальной услуги. (К 1)	процент	97	97	100		Анкетирование	
3.7.	Число обучающихся (К 2)	человек	35	35	100		Стат.формы ОО-1; ОО-2; книги движения детей	

4. Реализация основных общеобразовательных программ основного общего образования								
4.1.	Сохранность контингента (К 1)	процент	100	90,8	90,8		АИС "Сетевой город. Образование"	
4.2.	Полнота реализации основной общеобразовательной программы основного общего образования (К 1)	процент	100	100	100		Данные о выполнении 273-ФЗ	
4.3.	Доля обучающихся, имеющих по итогам учебного года отметку «4» и выше (К 1)	процент	35	37,3	106,6		Данные о выполнении 273-ФЗ	
4.4.	Доля обучающихся, успешно выполнивших ГИА-9 и получивших аттестаты основного общего образования (К 1)	процент	100	100	100		Стат.отчет ОО-1, ф.№3, 15	
4.5.	Доля обучающихся, охваченных мероприятиями в каникулярное время, от общего числа обучающихся в организации (К 1)	процент	100	100	100		Отчет о проведении каникулярной занятости; № 4В	
4.6.	Доля детей, участвующих в конкурсах различного уровня (муниципального, регионального, всероссийского)(К1)	процент	70	70	100		Приказ руководителя ОО	
4.7.	Удовлетворенность потребителей родителей (законных представителей учащихся) качеством муниципальной услуги (К 1)	процент	97	97	100		Анкетирование	
4.8.	Число обучающихся (К 2)	человек	65	59	90,8		Стат.формы ОО-1; ОО-2; книги движения детей	
5. Реализация основных общеобразовательных программ среднего общего образования								
5.1.	Полнота реализации основной общеобразовательной программы среднего общего образования (К 1)	процент	100	100	100		Данные о выполнении 273-ФЗ	
5.2.	Доля обучающихся, имеющих по итогам учебного года отметку «4» и выше (К 1)	процент	50	37,5	75	Из 8 обучающихся трое обучаются на «4» и «5», 2 учащихся имеют 1-2 тройки. В апреле прибыл обучающийся на «3»	Данные о выполнении 273-ФЗ	
5.3.	Доля обучающихся, успешно выполнивших ГИА-11 и получивших аттестаты основного общего образования (К 1)	процент	100	100	100		Стат.отчет ОО-1, ф.№1, 15	
5.4.	Доля обучающихся, охваченных мероприятиями в каникулярное время, от общего числа обучающихся	процент	100	100	100		Отчет о проведении каникулярной занятости;	

	в организации (К 1)						№ 4В	
5.5.	Доля детей, участвующих в конкурсах различного уровня (муниципального, регионального, всероссийского) (К 1)	процент	40	40	100		Приказ руководителя ОО	
5.6.	Удовлетворенность потребителей родителей (законных представителей учащихся) качеством муниципальной услуги (К 1)	процент	97	97	100		Анкетирование	
5.7.	Число обучающихся (К 2)	человек	8	7,4	92,5		Стат.формы ОО-1; ОО-2; книги движения детей.	
<b>6. А. Реализация дополнительных общеразвивающих программ (для МБОУ ДО «ЦТДМ»)</b>								
6.1.	Доля педагогов, имеющих высшее профессиональное педагогическое образование (К 1)	процент					Документ об Образовании:	
6.2.	Доля педагогов, имеющих высшую и первую квалификационную категорию (К 1)	процент					Документ об Образовании:	
6.3.	Доля педагогических работников, прошедших повышение квалификации и (или) профессиональную переподготовку (К 1)	процент					Удостоверения о прохождении КПК.	
6.4.	Доля детей, участвующих в конкурсах, смотрах, фестивалях (К 1)	процент					Грамоты, дипломы, сертификаты, справки по итогам конкурса	
6.5.	Удовлетворенность потребителей родителей (законных представителей учащихся) качеством муниципальной Услуги (К 1)	процент					Анкетирование	
6.6.	Количество детей (К 2)	человек					Реестр учета Детей; приказ Зачисления Детей; АИС «Сетевой город. Славгород».	
<b>6. Б. Реализация дополнительных общеразвивающих программ (для МБОУ «СОШ № 21»)</b>								
6.1.	Укомплектованность кадрами (К 1)	процент					Штатное расписание, приказы о приеме работника на работу.	
6.2.	Доля укомплектованности детьми (К 1)	процент					Реестр на Включение детей	
6.3.	Доля детей, укрепивших физическое здоровье через участие в спортивно-	процент					Дипломы, благодарности, сертификаты,	

	состязательных программах, в течении оздоровительного сезона (К 1)						грамоты.	
6.4.	Удовлетворенность потребителей родителей (законных представителей учащихся) качеством муниципальной Услуги (К 1)	процент					Анкетирование	
6.5.	Число детей (К 2)	человек					Реестр учета Детей; приказ Зачисления Детей; АИС «Сетевой город. Славгород».	

Таблица «СПРАВОЧНО» (годовая, по состоянию на 31.12.20\_\_\_\_ г.):

№ п/п	Наименование услуги, показателей	Един. измер	Методика расчета	Фактическое значение за отчетный период (год)	Источник информации о фактическом значении показателя	СОГЛАСОВАНИЕ специалистами Комитета по образованию администрации муниципального округа город Славгорода Алтайского края (ФИО, подпись)
1	2	3	4		5	6
<b>1. Дошкольные образовательные организации (филиалы, структурные подразделения)</b>						
1.1.	Доступность дошкольного образования для детей в возрасте от 2-х месяцев до 3-х лет.	Процент	Отношение численности детей в возрасте от 2-х месяцев до 3-х лет, получающих дошкольное образование в текущем году к сумме численности детей в возрасте от 2-х месяцев до 3-х лет, получающих дошкольное образование в текущем году, * численности детей в возрасте от 2-х месяцев до 3-х лет, находящихся в очереди на получение в текущем году дошкольного образования *100%		Статистическая отчетность; АИС «Сетевой город. Образование»; приказы образовательной организации.	
1.2.	Количество дополнительных мест для детей в возрасте от 1,5 лет до 3-х лет в образовательной организации, осуществляющей образовательную деятельность по образовательным программам дошкольного образования	мест	-		Приказ образовательной организации	
1.3.	Количество дополнительно созданных мест с целью обеспечения дошкольным образованием детей в возрасте до 3-х лет нарастающим итогом.	мест	-		Открытие нового/реконструкция действующего дошкольного образовательного учреждения; Приказ	


					образовательной организации.	
1.4.	Численность воспитанников в возрасте до 3-х лет, посещающих дошкольное образовательное учреждение по образовательным программам дошкольного образования и присмотр и уход.	человек	-		Статистическая отчетность: АИС «Сетевой город. Образование»; приказы образовательной организации;	
1.5.	Доступность дошкольного образования для детей в возрасте от 1,5 лет до 3-х лет	процент	Отношение численности детей в возрасте от 1,5 до 3-лет, получающих дошкольное образование в текущем году к сумме численности детей в возрасте от 1,5 до 3-х лет, получающих дошкольное образование в текущем году, и численности детей в возрасте от 1,5 до 3-х лет, находящихся в очереди на получение в текущем году дошкольного образования *100%		Статистическая отчетность: АИС «Сетевой город. Образование»; приказы образовательной организации	
1.6.	Доступность дошкольного образования для детей в возрасте от 3-х лет до 7-х лет.	процент	Отношение численности детей в возрасте от 3-х лет до 7 лет, получающих дошкольное образование в текущем году к сумме численности детей в возрасте от 3-х лет до 7 лет, получающих дошкольное образование в текущем году, и численности детей в возрасте от 3-х лет до 7 лет, находящихся в очереди на получение в текущем году дошкольного образования *100%		Статистическая отчетность: АИС «Сетевой город. Образование»; приказы образовательной организации	
1.7.	Доля граждан, положительно оценивших качество услуг психолога – педагогической, методической консультативной помощи	процент	Отношение количества обращений граждан, положительно оценивших качество услуг психолога – педагогической, методической консультативной помощи, к общему числу*100%		Мониторинг	
1.8.	Доля укомплектованности образовательной организации педагогическими кадрами	процент	Отношение численности занятых штатных единиц к общей численности штатных единиц педагогических работников ОО*100%		Статистическая форма №85-к, кадровая статистика.	
1.9.	Доля педагогических работников в возрасте до 35 лет	процент	Отношение численности педагогических работников до 35 лет к общей численности педагогических работников ОО*100%		Статистическая форма №85-к, кадровая статистика.	
1.10.	Доля педагогических работников, прошедших повышение квалификации и (или) профессиональную переподготовку	процент	Отношение численности педагогических работников прошедших повышение квалификации и (или) профессиональную переподготовку к общей численности педагогических работников ОО*100%		Кадровая статистика.	

1.11.	Доля численности руководителей ОО, прошедших в течении последних трех лет повышение квалификации или профессиональную переподготовку	процент	Отношение численности руководителей ОО, прошедших в течении последних трех лет повышение квалификации или профессиональную переподготовку к общей численности руководителей ОО*100%		Кадровая статистика.	
1.12.	Доля работников образовательной организации, прошедших медицинский осмотр.	процент	Отношение численности работников образовательной организации, прошедших медицинский осмотр, от общей численности работников образовательной организации, обязанных пройти медицинский осмотр.		Приказы образовательной организации. Договора об оказании услуги.	
<b>2. Общеобразовательные организации</b>						
2.1.	Доля укомплектованности образовательной организации педагогическими кадрами	процент	Отношение численности занятых штатных единиц к общей численности штатных единиц педагогических работников ОО*100%		Статистическая форма № ОО-1, кадровая статистика.	
2.2.	Доля педагогических работников в возрасте до 35 лет	процент	Отношение численности педагогических работников до 35 лет к общей численности педагогических работников ОО*100%		Статистическая форма № ОО-1, кадровая статистика.	
2.3.	Доля педагогических работников, имеющих высшее профессиональное образование	процент	Отношение численности педагогических работников, имеющих высшее профессиональное образование к общей численности педагогических работников ОО*100%		Статистическая форма № ОО-1, кадровая статистика	
2.4.	Доля педагогических работников, имеющих первую и высшую квалификационные категории	процент	Отношение численности педагогических работников, имеющих первую и высшую квалификационные категории к общей численности педагогических работников ОО*100%		Статистическая форма № ОО-1, кадровая статистика; приказы ОО.	
2.5.	Доля педагогических работников, прошедших повышение квалификации и (или) профессиональную переподготовку	процент	Отношение численности педагогических работников прошедших повышение квалификации и (или) профессиональную переподготовку к общей численности педагогических работников ОО*100%		Статистическая форма № ОО-1, кадровая статистика.	
2.6.	Доля численности руководителей ОО, прошедших в течении последних трех лет повышение квалификации или профессиональную переподготовку	процент	Отношение численности руководителей ОО, прошедших в течении последних трех лет повышение квалификации или профессиональную переподготовку к общей численности руководителей ОО*100%		Кадровая статистика.	
2.7.	Доля работников образовательной организации, прошедших медицинский осмотр.	процент	Отношение численности работников образовательной организации, прошедших медицинский осмотр, от общей численности работников образовательной организации, обязанных пройти медицинский		Приказы образовательной организации. Договора об оказании услуги.	

2.8.	Доля численности обучающихся, занимающихся в одну смену	процент	осмотр. Отношение численности обучающихся, занимающихся в одну смену к общей численности обучающихся в ОО*100%		Статистическая форма № ОО-1, приказы ОО.	
2.9.	Доля численности обучающихся общеобразовательной организации, обучающихся по новым федеральным государственным образовательным стандартам общего образования (ФГОС).	процент	Отношение численности обучающихся, обучающихся по новым федеральным государственным образовательным стандартам общего образования (ФГОС) к общей численности обучающихся в ОО*100%		Данные о выполнении 273-ФЗ	
2.10.	Доля численности одаренных школьников, обучающихся в системе внутришкольного дополнительного образования.	процент	Отношение численности одаренных школьников, обучающихся в системе внутришкольного дополнительного образования к общей численности обучающихся в системе внутришкольного дополнительного образования*100%		Мониторинги	
<b>3. Учреждение дополнительного образования (МБОУ ДО «ЦТДМ»)</b>						
3.1.	Доля укомплектованности образовательной организации педагогическими кадрами	процент	Отношение численности занятых штатных единиц к общей численности штатных единиц педагогических работников ОО*100%		Кадровая статистика.	
3.2.	Доля педагогических работников в возрасте до 35 лет	процент	Отношение численности педагогических работников до 35 лет к общей численности педагогических работников ОО*100%		Статистическая форма № 1-ДОД, кадровая статистика.	
3.3.	Доля численности руководителей ОО, прошедших в течении последних трех лет повышение квалификации или профессиональную переподготовку	процент	Отношение численности руководителей ОО, прошедших в течении последних трех лет повышение квалификации или профессиональную переподготовку к общей численности руководителей ОО*100%		Кадровая статистика.	


Руководитель, получатель бюджетных средств:

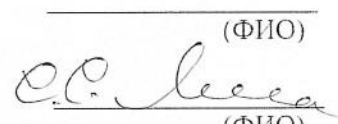
  
(подпись)

  
(ФИО)

Ответственные исполнители:



  
(подпись)

  
(ФИО)