



Комитет администрации города Славгорода по образованию
муниципальное бюджетное общеобразовательное учреждение
МБОУ "Семёновская СОШ"
города Славгорода Алтайского края

« РАССМОТРЕНО »
на ШМО учителей
начальных классов
 /В.Е.Лузянина/

Протокол № 1 от 31.08.2023

«СОГЛАСОВАНО»
Заместитель
директора по УВР
 /Д.В.Видман/

«УТВЕРЖДАЮ»
Директор
МБОУ «Семёновская СОШ»
 /С.С.Лисина/

Приказ № 200 от 31.08.2023

Рабочая программа
курса внеурочной деятельности
«Формирование функциональной грамотности»
начального общего образования
для 2 класса
на 2023/2024 учебный год

Составитель:
Вагнер Ирина Евгеньевна
учитель начальных классов

г Славгород, с Семёновка 2023г

ПОЯСНИТЕЛЬНАЯ ЗАПИСКА

Программа курса внеурочной деятельности для второго класса «Функциональная грамотность» разработана в соответствии с требованиями Федерального государственного образовательного стандарта начального общего образования, требованиями к основной образовательной программе начального общего образования.

Программа «Функциональная грамотность» учитывает возрастные, общеучебные и психологические особенности младшего школьника.

Цель программы: создание условий для развития функциональной грамотности.

Целью изучения блока «*Читательская грамотность*» является развитие способности учащихся к осмыслению письменных текстов и рефлексии на них, использования их содержания для достижения собственных целей, развития знаний и возможностей для активного участия в жизни общества. Оценивается не техника чтения и буквальное понимание текста, а понимание и рефлексия на текст, использование прочитанного для осуществления жизненных целей.

Целью изучения блока «*Математическая грамотность*» является формирование у обучающихся способности определять и понимать роль математики в мире, в котором они живут, высказывать хорошо обоснованные математические суждения и использовать математику так, чтобы удовлетворять в настоящем и будущем потребности, присущие созидательному, заинтересованному и мыслящему гражданину.

Целью изучения блока «*Финансовая грамотность*» является развитие экономического образа мышления, воспитание ответственности и нравственного поведения в области экономических отношений в семье, формирование опыта применения полученных знаний и умений для решения элементарных вопросов в области экономики семьи.

Целью изучения блока «*Естественно-научная грамотность*» является формирование у обучающихся способности использовать естественно-научные знания для выделения в реальных ситуациях проблем, которые могут быть исследованы и решены с помощью научных методов, для получения выводов, основанных на наблюдениях и экспериментах.

Эти выводы необходимы для понимания окружающего мира и тех изменений, которые вносит в него деятельность человека, а также для принятия соответствующих решений.

Программа курса внеурочной деятельности «Функциональная грамотность» предназначена для реализации во 2 классе начальной школы и рассчитана на 34 часа (при 1 часе в неделю).

Учитель может варьировать, чередовать последовательность проведения занятий по своему усмотрению.

Для повышения мотивации изучения курса и с учетом возрастных особенностей второклассников для занятий используются сюжеты художественных и научно-познавательных текстов.

СОДЕРЖАНИЕ ПРОГРАММЫ

Читательская грамотность (1, 5, 9, 13, 17, 21, 25, 29 занятия): понятия «художественный» и «научно-познавательный»; жанровое сходство и различия художественных и научно-познавательных текстов; составление характеристики героев прочитанных произведений; деление текстов на части, составление плана; ответы по содержанию прочитанных произведений, эмоциональная и личностная оценка прочитанного;

Математическая грамотность (2, 6, 10, 14, 18, 22, 26, 30 занятия): нахождение значений математических выражений в пределах 100, составление числовых выражений и нахождение их значений. Состав чисел первого и второго десятка, задание на нахождение суммы; задачи на нахождение части числа, задачи на увеличение и уменьшение числа на несколько единиц, чтение и заполнение таблиц, столбчатых диаграмм, календарь, логические задачи, ложные и истинные высказывания, построение геометрических фигур, нахождение длины ломаной, диаметр окружности, периметр треугольника.

Финансовая грамотность (3, 7, 11, 15, 19, 23, 27, 31 занятия): деньги, аверс и реверс монеты, кредиты, вклады, банковская карта, правила безопасного использования банковских карт, фальшивые и повреждённые деньги, средства защиты российских банкнот, валюта.

Естественно-научная грамотность (4, 8, 12, 16, 20, 24, 28, 32 занятия): наблюдения и простейшие эксперименты с яблоком, овощами, мёдом, лесной землей, песком, глиной. Состав почвы, перегной. Состав и свойства древесины. Названия овощей, выделение среди овощей корнеплодов. Названия частей растений, виды корней, свойства корней. Представление о позвоночных животных.

ПЛАНИРУЕМЫЕ РЕЗУЛЬТАТЫ ОСВОЕНИЯ КУРСА

Программа обеспечивает достижение второклассниками следующих личностных, метапредметных результатов.

Личностные результаты изучения курса:

- осознавать себя как члена семьи, общества и государства: участие в обсуждении финансовых проблем семьи, принятии решений о семейном бюджете;
- овладевать начальными навыками адаптации в мире финансовых отношений: сопоставление доходов и расходов, простые вычисления в области семейных финансов;
- осознавать личную ответственность за свои поступки;
- уметь сотрудничать со взрослыми и сверстниками в разных игровых и реальных ситуациях.

Метапредметные результаты изучения курса:

Познавательные:

- осваивать способы решения проблем творческого и поискового характера: работа над проектами и исследования;
- использовать различные способы поиска, сбора, обработки, анализа и представления информации;
- овладевать логическими действиями сравнения, обобщения, классификации, установления аналогий и причинно-следственных связей, построения рассуждений, отнесения к известным понятиям;
- использовать знаково-символические средства, в том числе моделирование;
- ориентироваться в своей системе знаний: отличать новое от уже известного;

- делать предварительный отбор источников информации: ориентироваться в потоке информации;
- добывать новые знания: находить ответы на вопросы, используя учебные пособия, свой жизненный опыт и информацию, полученную от окружающих;
- перерабатывать полученную информацию: сравнивать и группировать объекты;
- преобразовывать информацию из одной формы в другую.

Регулятивные:

- проявлять познавательную и творческую инициативу;
 - принимать и сохранять учебную цель и задачу, планировать ее реализацию, в том числе во внутреннем плане;
 - контролировать и оценивать свои действия, вносить соответствующие коррективы в их выполнение;
 - уметь отличать правильно выполненное задание от неверного;
- оценивать правильность выполнения действий: знакомство с критериями оценивания, самооценка и взаимооценка.

Коммуникативные:

- адекватно передавать информацию и выражать свои мысли в соответствии с поставленными задачами и отображать предметное содержание и условия деятельности в речи;
- доносить свою позицию до других: оформлять свою мысль в устной и письменной речи (на уровне одного предложения или небольшого текста);
- слушать и понимать речь других;
- совместно договариваться о правилах работы в группе;
- учиться выполнять различные роли в группе (лидера, исполнителя, критика).

Предметные результаты изучения блока «**Читательская грамотность**»:

- способность понимать, использовать, оценивать тексты, размышлять о них и заниматься чтением для того, чтобы достигать своих целей, расширять свои знания и возможности, участвовать в социальной жизни;
- способность различать тексты различных жанров и типов;
- умение находить необходимую информацию в прочитанных текстах;
- умение задавать вопросы по содержанию прочитанных текстов;
- умение составлять речевое высказывание в устной и письменной форме в соответствии с поставленной учебной задачей.

Предметные результаты изучения блока «**Математическая грамотность**»:

- способность формулировать, применять и интерпретировать математику в разнообразных контекстах;
- способность проводить математические рассуждения;
- способность использовать математические понятия, факты, чтобы описать, объяснить и предсказать явления;
- способность понимать роль математики в мире, высказывать обоснованные суждения и принимать решения, которые необходимы конструктивному, активному и размышляющему человеку.

Предметные результаты изучения блока «**Финансовая грамотность**»:

- понимание и правильное использование экономических терминов;
- представление о банковских картах;
- умение правильно обращаться с поврежденными деньгами; – представление о различных банковских услугах; – проведение элементарных финансовых расчётов.

Предметные результаты изучения блока «**Естественно-научная грамотность**»:

– способность осваивать и использовать естественно-научные знания для распознавания и постановки вопросов, для освоения новых знаний, для объяснения естественно-научных явлений и формулирования основанных на научных доказательствах выводов;

– способность понимать основные особенности естествознания как формы человеческого познания.

ОЦЕНКА ДОСТИЖЕНИЯ ПЛАНИРУЕМЫХ РЕЗУЛЬТАТОВ

Обучение ведется на безотметочной основе.

Для оценки эффективности занятий можно использовать следующие показатели:

- степень помощи, которую оказывает учитель учащимся при выполнении заданий;
- поведение детей на занятиях: живость, активность, заинтересованность обеспечивают положительные результаты;
- результаты выполнения тестовых заданий и заданий из конкурса эрудитов, при выполнении которых выявляется, справляются ли ученики с ними самостоятельно;
- косвенным показателем эффективности занятий может быть повышение качества успеваемости по математике, русскому языку, окружающему миру, литературному чтению и другим предметам.

Тематическое планирование

№ занятия	Тема	Предмет изучения	Формируемые умения	Кол-во часов	Дата
1.	Михаил Пришвин. Беличья память	Различия научно-познавательного и художественного текстов.	Определять жанр, тему, героев произведения; – объяснять значения выражений, встретившихся в тексте; озаглавливать прочитанный текст; находить необходимую информацию в прочитанном тексте; задавать вопросы по содержанию прочитанного и отвечать на них; давать характеристику герою произведения; – различать научно-познавательный текст и художественный; находить их сходство и различия.	1	
2.	Про беличьи запасы	Сложение одинаковых слагаемых, решение задач.	Работать с таблицами: интерпретировать и дополнять данные; выполнять сложение и сравнение чисел в пределах 100; объяснять графические модели при решении задач;	1	

			анализировать представленные данные, устанавливать закономерности; строить ломаную линию.		
3.	Беличьи деньги	Бумажные и металлические деньги, рубль, копейка.	Объяснять значение понятий «покупка», «продажа», «сделка», «деньги»; понимать, откуда возникло название российских денег «рубль» и «копейка»; находить у монеты аверс и реверс; выполнять логические операции: анализ, синтез и сравнение; готовить небольшое сообщение на заданную тему.	1	
4.	Про белочку и погоду	Наблюдения за погодой.	Объяснять, что такое «погода», «хорошая и плохая погода», «облачность»; объяснять, что такое «оттепель», «наст»; работать с таблицами наблюдений за погодой; – высказывать предположения и гипотезы о причинах наблюдаемых явлений; – работать в парах.	1	
5.	И. Соколов-Микитов. В берлоге	Содержание рассказа. Отличия художественного, научнопознавательного и газетного стилей.	Определять жанр, тему, героев произведения; – объяснять значения выражений, встретившихся в тексте; отвечать на вопросы по содержанию текста цитатами из него; составлять вопросы по содержанию текста для готовых ответов; определять отрывок, к которому подобрана иллюстрация; разгадывать ребусы; устанавливать логические связи.	1	
6.	Медвежье потомство	Столбчатая диаграмма, таблицы, логические задачи.	Анализировать данные столбчатой диаграммы, представленные в явном и неявном виде; – дополнять недостающие на диаграмме данные; – отвечать на вопросы, ответы	1	

			<p>на которые спрятаны на диаграмме;</p> <p>анализировать данные таблицы, устанавливая их истинность и ложность;</p> <p>выполнять вычисления на увеличение и уменьшение числа на несколько единиц;</p> <p>решать логические задачи на практическое деление;</p> <p>находить периметр треугольника;</p> <p>строить связное речевое устное или письменное высказывание в соответствии с учебной задачей.</p>		
7.	Повреждённые и фальшивые деньги	Наличные деньги, средства защиты бумажных денег, повреждённые деньги.	<p>Объяснять на доступном для второклассника уровне, что такое фальшивые и повреждённые деньги;</p> <p>знать правила использования поврежденных денег; – находить и показывать средства защиты на российских банкнотах;</p> <p>– находить необходимую информацию в тексте; – отвечать на вопросы на основе полученной информации.</p>	1	
8.	Лесные сладкоежки	Медонос, настоящий и искусственный мёд	<p>Проводить несложные опыты с мёдом; – определять последовательность действий при проведении опытов;</p> <p>делать выводы по результатам опытов;</p> <p>различать свойства настоящего и поддельного, искусственного мёда;</p> <p>анализировать данные таблицы;</p> <p>строить логические рассуждения и оформлять их в устной и письменной речи;</p> <p>иметь представление о лечебных свойствах мёда.</p>	1	
9.	Лев Толстой. Зайцы	Содержание рассказа. Сравнение научнопознавательного и художественного текстов.	<p>Заполнять кластер на основе полученных сведений из текста;</p> <p>определение лексического значения слова;</p>	1	

			<p>находить необходимую информацию в тексте; – определять объект на рисунке с помощью подсказки;</p> <p>определять последовательность действий, описанных в рассказе;</p> <p>различать художественный и научнопознавательный текст;</p> <p>сравнивать авторский текст и текст из энциклопедии, находить общие сведения;</p> <p>определять по высказываниям информацию, полученную из текста;</p> <p>строить связное речевое устное или письменное высказывание в соответствии с учебной задачей.</p>		
10.	Про зайчат и зайчиху	Единицы измерения времени: сутки, часы. Сложение в пределах 100. Логические задачи. Диаграмма.	<p>Определять количество часов в сутках;</p> <p>находить необходимую информацию в тексте и выполнять математические вычисления;</p> <p>подбирать из предложенных чисел суммы чисел, состоящих из двух слагаемых, доказывать правильность выбранных чисел;</p> <p>решать логические задачи по данному условию; – составлять элементарную диаграмму.</p>	1	
11.	Банковская карта	Банковская карта.	<p>Давать характеристику наличным деньгам;</p> <p>рассказывать о дебетовой банковской карте;</p> <p>объяснять, что обозначают надписи на карте;</p> <p>объяснять, как производить покупку в магазине; – объяснять, как можно снять деньги в банкомате с помощью карты;</p> <p>рассказывать о кредитной банковской карте.</p>	1	
12.	Про Зайчишку и овощи	Морковь, огурец, помидор, свёкла, капуста.	<p>Определять по рисункам названия растений и находить среди них овощи;</p> <p>выделять среди овощей корнеплоды;</p>	1	

			проводить опыт по проращиванию моркови; – определять цвет сока овощей опытным путём; сравнивать свойства сырой и варёной моркови.		
13.	Николай Сладков. Весёлая игра	Содержание рассказа	Определять тип и тему текста, называть его персонажей; понимать, что такое «цитата», использовать цитаты в качестве ответов на вопросы по содержанию прочитанного текста; объяснять лексическое значение слов и выражений; – устанавливать истинность и ложность утверждений, подтверждая или опровергая их с помощью цитат; составлять на доступном для второклассника языке инструкции/правила, грамотно оформлять их на письме.	1	
14.	Лисьи забавы	Решение логических задач с помощью таблицы; столбчатая диаграмма, чертёж.	Определять дату по календарю; находить необходимую информацию в тексте и выполнять математические вычисления; – записывать краткую запись и решение задач; решать логические задачи с помощью таблицы; – анализировать данные, представленные в столбчатой диаграмме, дополнять недостающие в диаграмме данные; составлять вопросы, ответы на которые можно узнать по данным столбчатой диаграммы; читать простейшие чертежи, выполнять построения на чертеже в соответствии с данными задачи.	1	
15.	Безопасность денег на банковской карте	Правила безопасности при использовании банковских карт.	Иметь представление об элементах, расположенных на лицевой и оборотных сторонах банковской карты, объяснять их назначение; находить необходимую информацию в тексте задания;	1	

			формулировать правила безопасности при использовании банковских карт.		
16.	Лисьи норы	Устройство лисьей норы, свойства лесной земли, песка и глины, состав почвы.	Иметь представление об устройстве лисьих нор; – проводить простейшие опыты по определению свойств лесной земли, песка и глины, состава почвы; – делать выводы по результатам проведенных наблюдений и опытов; понимать и объяснять, от чего зависит плодородие почвы.	1	
17.	Обыкновенные кроты	Содержание научнопознавательного текста.	Определять тип текста; составлять описание крота на основе прочитанного текста; разгадывать ребусы и соотносить словаассоциации; соединять линиями части предложений и определять их последовательность в тексте; объяснять значение слова; составлять вопросы по предложенным предложениям; находить синонимы к предложенному слову; писать сочинение-рассуждение по заданной теме; – определять название раздела, в котором может быть размещён текст.	1	
18.	Про крота	Сложение в пределах 100. Логические задачи. Диаграмма.	Решать задачи логического характера; решать задачи с использованием данных таблицы; решать задачи на основе данных диаграммы; – решать примеры на основе предложенной цепочки примеров; определять цвета геометрических фигур на основе верных высказываний.	1	
19.	Про кредиты	Кредит. Ипотечный кредит. Автокредит. Кредит наличными.	Объяснять, что такое «кредит»; определять виды кредитов; понимать, чем отличаются друг от друга разные виды кредитов; определять сумму переплаты по кредиту;	1	

			определять, какой кредит наиболее выгоден банку по срокам его оплаты; – определять, какой кредит наиболее выгоден клиенту банка по срокам его оплаты.		
20.	Корень – часть растения	Корень. Виды корневых систем. Видоизменённые корни.	Называть части цветочных растений; объяснять, для чего растению корень; доказывать, что рост растения начинается с корня; – называть виды корневых систем; называть видоизменённые корни.	1	
21.	Эдуард Шим. Тяжёлый труд	Содержание художественного текста.	Определять книгу, в которой можно прочитать предложенный художественный текст; определение лексического значения слова; находить необходимую информацию в тексте; – находить в тексте предложение по заданному вопросу; разгадывать ребусы и соотносить полученные ответы со словами; определять главную мысль текста; определять, чему учит текст; строить связное речевое устное или письменное высказывание в соответствии с учебной задачей.	1	
22.	Про ежа	Решение выражений, столбчатая и круговая диаграмма, названия месяцев.	Находить значение выражений, соотносить полученные результаты с буквами и читать название насекомого; определять время с помощью скорости и расстояния; определять данные столбчатой диаграммы, находить часть от числа и записывать результаты в таблицу, результаты таблицы переносить в круговую диаграмму; отвечать на вопросы на основе полученных данных; – определять последовательность маршрута на основе схемы;	1	

			записывать слова с помощью кода; называть месяцы, сравнивать количество месяцев.		
23.	Про вклады	Вклад, вкладчик, срочный вклад, вклад до востребования.	Давать определение вклада; называть виды вкладов: срочный вклад, вклад до востребования; объяснять, что такое банковский процент по вкладам; объяснять, как считают банковский процент по вкладам; объяснять, почему банки выплачивают проценты.	1	
24.	Занимательные особенности яблока	Яблоко, свойства яблока.	Объяснять, почему яблоко в месте разреза темнеет, а при покрытии разреза соком лимона не темнеет; объяснять, почему яблоко плавает; объяснять, почему яблоко отталкивается от магнита; объяснять, почему неспелое яблоко кислое; находить на срезе яблока рисунок звезды.	1	
25.	Полевой хомяк	Содержание научно-познавательного текста.	Определять вид текста; составлять описание хомяка на основе прочитанного текста; дополнять описание хомяка на основе рисунка; придумывать сравнения; составлять вопросы по данным предложениям; отвечать на вопросы на основе полученных сведений; разгадывать ребусы и объяснять значение слова; определять сведения, которые удивили; составлять план при подготовке к сообщению.	1	
26.	Про полевого хомяка	Решение выражений, столбчатая и круговая диаграммы, именованные числа, четырёхугольники.	Находить значение выражений, соотносить полученные результаты с буквами и читать название животного; строить столбчатую диаграмму на основе имеющихся данных;	1	

			<p>отвечать на вопросы на основе имеющихся данных; – находить путь хомяка на основе заданного условия, доказывать, что путь выбран правильно; – записывать именованные числа в порядке возрастания; строить четырёхугольники по заданному условию.</p>		
27.	Ловушки для денег	Доходы, расходы, прибыль, дефицит, профицит.	<p>Определять доходы, расходы и прибыль; отличать желаемые покупки от необходимых; рассуждать, как поступать в различных ситуациях при покупке товара; объяснять, что такое дефицит и профицит; рассуждать, как не тратить напрасно деньги.</p>	1	
28.	Про хомяка и его запасы	Горох, свойства прорастания гороха.	<p>Называть растения, плоды которых составляют основу питания хомяка; объяснять и доказывать, как влажность и воздух влияют на прорастание семян; объяснять и доказывать, что для роста, особенно в первое время, проростки используют вещества, запасённые в самих семенах; объяснять и доказывать, как влияет наличие света на прорастание семян; объяснять и доказывать, как влияет температура на прорастание семян; объяснять и доказывать, как влияет глубина посева на прорастание семян; определять правильную последовательность прорастания семян гороха.</p>	1	
29.	Про бобров	Содержание текста, текст-описание.	<p>Определять тип текста, его тему; находить выделенное в тексте словосочетание и объяснять его лексическое значение;</p>	1	


			находить среди предложенных вариантов вопросы, на которые можно/нельзя найти ответы в прочитанном тексте; задавать вопросы по содержанию прочитанного; сравнивать тексты; определять сведения, которые удивили; составлять речевое высказывание в письменной форме.		
30.	Бобры - строители	Диаметр, длина окружности, решение практических задач.	Иметь представление о диаметре окружности; анализировать данные таблицы, устанавливая закономерности её заполнения; находить приблизительное значение диаметра окружности, зная длину окружности; заменять умножение сложением одинаковых слагаемых; выбирать нужные для проведения измерений инструменты; работать с чертежом; решать логические задачи.	1	
31.	Такие разные деньги	Валюта, курс для обмена валюты, деньги разных стран.	Иметь представление о валюте как национальной денежной единице; находить необходимую информацию в тексте и на иллюстрациях к заданиям; устанавливать принадлежность денежной единицы стране; иметь представление о банковской операции «обмен валюты».	1	
32.	Материал для плотин	Строение древесины дерева, определение возраста дерева.	Иметь представление о составе древесины, проводить простейшие опыты по изучению свойств древесины разных пород деревьев; делать выводы по результатам проведенных наблюдений и опытов; понимать и объяснять, что такое твёрдые и мягкие породы деревьев.	1	

33.	Позвоночные животные	Рыбы, птицы, рептилии, амфибии, млекопитающие.	<p>Называть группы позвоночных животных;</p> <p>называть признаки пяти групп позвоночных животных;</p> <p>определять название животного по описанию;</p> <p>выбирать признаки земноводного животного;</p> <p>выбирать утверждения, которые описывают признаки животного;</p> <p>выбирать вопросы, на которые нельзя найти ответы в тексте;</p> <p>составить описание внешнего вида рыбы с указанием признаков этого животного;</p> <p>рассуждать об открытии, сделанном на занятии.</p>	1	
34.	Встреча друзей		<p>Находить необходимую информацию в тексте задания;</p> <p>понимать, что такое «валюта», «курс рубля», «кредит», «банковский вклад», «процент по вкладу»;</p> <p>анализировать и дополнять недостающие в таблице данные;</p> <p>выполнять письменное и устное сложение чисел в пределах 1000.</p>	1	


Лисина
Светлана
Сергеевна

Подписано
цифровой
подписью: Лисина
Светлана Сергеевна
Дата: 2023.09.25
02:20:43 +07'00'

Комитет администрации города Славгорода по образованию
муниципальное бюджетное общеобразовательное учреждение
МБОУ "Семёновская СОШ"
города Славгорода Алтайского края

« РАССМОТРЕНО »
на ШМО учителей
начальных классов
 /В.Е.Лузянина/

Протокол № 1 от 31.08.2023

«СОГЛАСОВАНО»
Заместитель
директора по УВР
 / Д.В.Видман/

«УТВЕРЖДАЮ»
Директор
МБОУ «Семёновская СОШ»
 / С.С.Лисина/

Приказ № 200 от 31.08.2023

Рабочая программа
по учебному курсу
«Занимательный русский язык»
начального общего образования
для 2 класса
на 2023/2024 учебный год

Составитель:
Вагнер Ирина Евгеньевна
учитель начальных классов

г Славгород, с Семёновка 2023г

ПОЯСНИТЕЛЬНАЯ ЗАПИСКА

Рабочая программа к курсу «Занимательный русский язык» составлена в соответствии с требованиями Федерального государственного образовательного стандарта начального общего образования, на основе программы развития познавательных способностей учащихся младших классов с использованием методического пособия Мищенковой Л.В. «Занимательный русский язык».

Программа обеспечивается учебно-методическим комплектом, который включает:

- Методическое пособие для 2 класса «Занимательный русский язык». Мищенкова Л.В. – М.: Издательство РОСТ, 2013.

- Рабочие тетради «Занимательный русский язык». Мищенкова Л.В. – М.: Издательство РОСТ, 2013.

Актуальность программы: данный курс позволяет показать учащимся, как увлекателен, разнообразен, неисчерпаем мир слова, мир русской грамоты. Это имеет большое значение для формирования подлинных познавательных интересов как основы учебной деятельности.

В процессе изучения данного курса школьники могут увидеть “волшебство знакомых слов”; понять, что обычные слова достойны изучения и внимания. Воспитание интереса к “Занимательному русскому языку” должно пробуждать у учащихся стремление расширять свои знания по предмету, совершенствовать свою речь. Знание русского языка создает условия для успешного усвоения всех учебных предметов. Без хорошего владения словом невозможна никакая познавательная деятельность. Поэтому особое внимание на занятиях уделяется заданиям, направленным на развитие устной и письменной речи учащихся, на воспитание у них чувства языка, этических норм речевого поведения.

Цель курса: расширить, углубить и закрепить у младших школьников знания по русскому языку, показать учащимся, что грамматика русского языка не свод скучных и трудных правил для запоминания, а увлекательное путешествие по русскому языку на разных ступенях обучения.

Задачи курса:

- развитие интереса к русскому языку как к учебному предмету;
- пробуждение потребности у учащихся к самостоятельной работе над познанием родного языка;
- развитие мотивации к изучению русского языка;
- развитие творчества и обогащение словарного запаса;
- совершенствование общего языкового развития учащихся;
- углубление и расширение знаний и представлений о литературном языке.
- формирование и развитие у учащихся разносторонних интересов, культуры мышления.
- приобщение школьников к самостоятельной исследовательской работе;
- развивать умение пользоваться разнообразными словарями;
- учить организации личной и коллективной деятельности в работе с книгой.

Таким образом, принципиальной задачей на занятиях данного курса является именно развитие познавательных способностей и общеучебных умений и навыков, а не усвоение каких-то конкретных знаний и умений.

Система представленных задач и упражнений позволяет решать все три аспекта дидактической цели: познавательный, развивающий и воспитывающий.

Познавательный аспект

Формирование и развитие разных видов памяти, внимания, воображения.

Формирование и развитие общеучебных умений и навыков.

Формирование общей способности искать и находить новые решения, необычные способы достижения требуемого результата, новые подходы к рассмотрению предлагаемой ситуации.

Развивающий аспект

Развитие речи.

Развитие мышления в ходе усвоения таких приемов мыслительной деятельности, как умение анализировать, сравнивать, синтезировать, обобщать, выделять главное, доказывать и опровергать.

Воспитывающий аспект

Воспитание системы нравственных межличностных отношений.

Срок реализации: программа кружка рассчитана на 34 учебных часа, 1 час в неделю.

Планируемые результаты.

Личностные результаты

- умение чувствовать красоту и выразительность речи, стремиться к совершенствованию собственной речи;
- любовь и уважение к Отечеству, его языку, культуре;
- интерес к чтению, к ведению диалога с автором текста; потребность в чтении;
- интерес к письму, к созданию собственных текстов, к письменной форме общения;
- интерес к изучению языка;
- осознание ответственности за произнесённое и написанное слово.

Метапредметные результаты

Регулятивные УУД:

- самостоятельно формулировать тему и цели урока;
- составлять план решения учебной проблемы совместно с учителем;
- работать по плану, сверяя свои действия с целью, корректировать свою деятельность;
- в диалоге с учителем вырабатывать критерии оценки и определять степень успешности своей работы и работы других в соответствии с этими критериями.

Познавательные УУД:

- перерабатывать и преобразовывать информацию из одной формы в другую (составлять план, таблицу, схему);
- пользоваться словарями, справочниками;
- осуществлять анализ и синтез;
- устанавливать причинно-следственные связи;
- строить рассуждения;

Коммуникативные УУД:

- адекватно использовать речевые средства для решения различных коммуникативных задач; владеть монологической и диалогической формами речи.
- высказывать и обосновывать свою точку зрения;
- слушать и слышать других, пытаться принимать иную точку зрения, быть готовым корректировать свою точку зрения;
- договариваться и приходить к общему решению в совместной деятельности;
- задавать вопросы.

Предметные результаты

- умение делать умозаключение, сравнивать, устанавливать закономерности, называть последовательность действий;
- умение делить слова на слоги, правильно ставить ударение в словах, находить однокоренные слова, отгадывать и составлять ребусы;
- умение называть противоположные по смыслу слова, работать со словарем;
- умение подбирать фразеологизмы, использовать в речи знакомые пословицы;
- умение пользоваться местоимениями, числительными и наречиями в речи.

Учебно – тематический план

Раздел, тема	Общее количество часов
Фонетика	2
Словообразование	5
Лексика	9
Морфология	6
Пословицы и поговорки	2
Игротека	10
Итого:	34

Содержание разделов программы

Тема 1. Фонетика.

Теория: расширение знаний о звуках русского языка, «мозговой штурм».

Практика: игра «Исправь ошибки», работа с произведениями, где допущены орфографические ошибки, творческие задания для формирования орфографической зоркости.

Тема 2. Словообразование.

Теория: расширение знаний о частях слова, их значении в словообразовании, «мозговой штурм».

Практика: игры на превращения слов, работа со схемами, шарады, логически-поисковые задания на развитие познавательного интереса к русскому языку.

Тема 3. Лексика.

Теория: беседа о богатстве лексики русского языка «добрыми словами», знакомство со словами-неологизмами и архаизмами, фразеологизмами русского языка.

Практика: игры на расширение словарного запаса школьников, работа со словарями и энциклопедиями, активное использование в речи фразеологических оборотов, логически-поисковые задания на развитие познавательного интереса к русскому языку.

Тема 4. Морфология.

Теория: расширение знаний о частях речи, их морфологических признаках.

Практика: игры на знание частей речи, расшифровывание фраз и текстов, логически-поисковые задания на развитие познавательного интереса к русскому языку.

Тема 5. Пословицы и поговорки.

Практика: активное использование в речи пословиц и поговорок, подбор пословиц к заданной ситуации.

Тема 6. Игротека.

Практика: логически-поисковые задания, направленные на развитие познавательных способностей, отгадывание загадок, разгадывание кроссвордов, криптограмм, игры на знание и развитие интереса к родному языку, на проверку знаний по русскому языку.

Календарно – тематический план

№ п/п	Темы занятий	Кол-во часов	Дата
1	Что мы знаем о звуках и буквах	1	06.09
2	Что такое лексика?	1	
3	Однозначные и многозначные слова	1	
4	Игротека	1	
5	Слова-братья	1	
6	Слова- наоборот	1	
7	Пословица недаром молвится	1	
8	Игротека	1	
9	И снова пословицы, пословицы, пословицы, ...	1	
10	Играем со словарными словами	1	
11	Анаграммы	1	
12	Игротека	1	
13	Секреты некоторых букв	1	
14	Шарады, анаграммы и мегаграммы	1	
15	Еще раз о синонимах и антонимах	1	
16	Игротека	1	
17	Слова, обозначающие предметы	1	
18	Слова, обозначающие действие предметов	1	
19	Слова, обозначающие признаки предметов	1	
20	Игротека	1	
21	Текст, тема, главная мысль	1	
22	Заголовок- всему голова	1	
23	Работаем с фразеологизмами	1	
24	Игротека	1	
25	И снова пословицы	1	
26	Ещё раз о фразеологизмах	1	
27	Русские народные загадки	1	
28	Игротека	1	
29	И вновь словарные слова	1	
30	Учимся различать имена существительные, имена прилагательные и глаголы	1	
31	Какие слова русского языка помогают называть качества характера	1	
32	Игротека	1	
33	Повторяем...	1	
34	Повторяем, повторяем...	1	
	Итого:	34	

Методическое обеспечение

Формы организации учебного процесса.

Программа предусматривает проведение внеклассных занятий, работу учащихся в группах, парах, индивидуальную работу, работу с привлечением родителей.

Творческая деятельность включает проведение игр, викторин, использование метода проектов, поиск необходимой информации в энциклопедиях, справочниках, книгах, на электронных носителях, в сети Интернет.

Технологии, методики:

- уровневая дифференциация;
- проблемное обучение;
- моделирующая деятельность,
- поисковая деятельность;
- информационно-коммуникационные технологии;
- здоровьесберегающие технологии.

Методы проведения занятий: беседа, игра, самостоятельная работа, творческая работа.

Межпредметные связи на занятиях по развитию познавательных способностей:

- с уроками русского языка;
- с уроками литературного чтения;
- с уроками окружающего мира.

Формы контроля: стартовый, текущий, итоговый.

Техническое оборудование:

- компьютер;
- принтер;
- сканер;
- мультимедиапроектор.

Информационное обеспечение

Методические пособия:

1. Методическое пособие для 2 класса «Занимательный русский язык». Мищенко Л.В. – М.: Издательство РОСТ, 2013.
2. Рабочие тетради «Занимательный русский язык». Мищенко Л.В. – М.: Издательство РОСТ, 2013.

Дополнительная литература:

1. Волина В. В. Веселая грамматика. М.: Знание, 1995 г.
2. Волина В. В. Занимательное азбукведение. М.: Просвещение, 1991 г.
3. Волина В. В. Русский язык. Учимся играя. Екатеринбург ТОО. Издательство «АРГО», 1996
4. Волина В. В. Русский язык в рассказах, сказках, стихах. Москва «АСТ», 1996 г.
5. Полякова А. В. Творческие учебные задания по русскому языку для учащихся 1-4 классов. Самара. Издательство «Сам Вен», 1997 г.
6. Тоцкий П. С. Орфография без правил. Начальная школа. Москва «Просвещение», 1991 г.
7. Сборник загадок. Сост. М. Т. Карпенко. М., 1988 г.

Цифровые ресурсы:

1. Ресурсы Интернет.
2. ЦОР по русскому языку для начальной школы.
3. ЦОР по развитию логики учащихся начальных классов.


Технические средства обучения:

1. Компьютер с художественным программным обеспечением.
2. Мультимедиа – проектор.
3. Экран.


Лисина
Светлана
Сергеевна

Подписано
цифровой
подписью: Лисина
Светлана Сергеевна
Дата: 2023.09.25
02:21:12 +07'00'

МИНИСТЕРСТВО ПРОСВЕЩЕНИЯ РОССИЙСКОЙ ФЕДЕРАЦИИ
Министерство образования и науки Алтайского края
Комитет администрации города Славгорода по образованию муниципальное
бюджетное общеобразовательное учреждение
МБОУ "Семёновская СОШ"

«РАССМОТРЕНО»
на ШМО учителей
начальных классов
 /В.Е.Лузянина/

Протокол № 1 от 31.08.2023

«СОГЛАСОВАНО»
Заместитель
директора по УВР
 /Д.В.Видман/

«УТВЕРЖДАЮ»
Директор
МБОУ «Семёновская СОШ»
 /С.С.Лисина/

Приказ № 200 от 31.08.2023

**Рабочая программа курса внеурочной деятельности «Разговоры о важном»
на 2023-2024 учебный год**

Составитель:
Вагнер Ирина Евгеньевна
учитель начальных классов

г Славгород, с Семёновка 2023г

ПОЯСНИТЕЛЬНАЯ ЗАПИСКА

Актуальность и назначение программы

Программа разработана в соответствии с требованиями федеральных государственных образовательных стандартов начального общего, основного общего и среднего общего образования, федеральных образовательных программ начального общего, основного общего и среднего общего образования. Это позволяет обеспечить единство обязательных требований ФГОС во всем пространстве школьного образования в урочной и внеурочной деятельности.

Задачей педагога, реализующего программу, является развитие у обучающегося ценностного отношения к Родине, природе, человеку, культуре, знаниям, здоровью.

Программа направлена на:

- формирование российской гражданской идентичности обучающихся;
- формирование интереса к познанию;
- формирование осознанного отношения к своим правам и свободам и уважительного отношения к правам и свободам других;
- выстраивание собственного поведения с позиции нравственных и правовых норм;
- создание мотивации для участия в социально-значимой деятельности;
- развитие у школьников общекультурной компетентности;
- развитие умения принимать осознанные решения и делать выбор;
- осознание своего места в обществе;
- познание себя, своих мотивов, устремлений, склонностей;
- формирование готовности к личностному самоопределению.

Нормативную правовую основу настоящей рабочей программы курса внеурочной деятельности «Разговоры о важном» составляют следующие документы.

1. Федеральный закон "Об образовании в Российской Федерации" от 29.12.2012 № 273-ФЗ

2. Стратегия национальной безопасности Российской Федерации, Указ Президента Российской Федерации от 2 июля 2021 г. № 400 «О Стратегии национальной безопасности Российской Федерации».

3. Приказ Министерства просвещения Российской Федерации от 31.05.2021 № 286 «Об утверждении федерального государственного образовательного стандарта начального общего образования» (Зарегистрирован Минюстом России 05.07.2021 № 64100).

4. Приказ Министерства просвещения Российской Федерации от 18.07.2022 № 569 «О внесении изменений в федеральный государственный образовательный стандарт начального общего образования» (Зарегистрирован Минюстом России 17.08.2022 № 69676).

5. Письмо Министерства просвещения Российской Федерации «О направлении методических рекомендаций по проведению цикла внеурочных занятий «Разговоры о важном»» от 15.08.2022 № 03–1190.

6. Приказ Министерства просвещения Российской Федерации от 18.05.2023 № 372 «Об утверждении федеральной образовательной программы начального общего образования» (Зарегистрирован Минюстом России 12.07.2023 № 74229).

Варианты реализации программы и формы проведения занятий

Программа реализуется в работе с обучающимися 1–2, 3–4, 5–7, 8–9 и 10–11 классов. В 2023–2024 учебном году запланировано проведение 36 внеурочных занятий. Занятия проводятся 1 раз в неделю по понедельникам, первым уроком.

Внеурочные занятия «Разговоры о важном» направлены на развитие ценностного отношения обучающихся к своей родине – России, населяющим ее людям, ее уникальной истории, богатой природе и великой культуре. Внеурочные занятия «Разговоры о важном» должны быть направлены на формирование соответствующей внутренней позиции личности обучающегося, необходимой ему для конструктивного и ответственного поведения в обществе.

Основной формат внеурочных занятий «Разговоры о важном» – разговор и (или) беседа с обучающимися. Занятия позволяют обучающемуся вырабатывать собственную мировоззренческую позицию по обсуждаемым темам.

Основные темы занятий связаны с важнейшими аспектами жизни человека в современной России: знанием родной истории и пониманием сложностей современного мира, техническим прогрессом и сохранением природы, ориентацией в мировой художественной культуре и повседневной культуре поведения, доброжелательным отношением к окружающим и ответственным отношением к собственным поступкам.

Взаимосвязь с программой воспитания

Программа курса внеурочной деятельности разработана с учётом федеральных образовательных программ начального общего, основного общего и среднего общего образования. Это позволяет на практике соединить обучающую и воспитательную деятельность педагога, ориентировать её не только на интеллектуальное, но и на нравственное, социальное развитие ребёнка. Это проявляется:

- в выделении в цели программы ценностных приоритетов;
- в приоритете личностных результатов реализации программы внеурочной деятельности, нашедших свое отражение и конкретизацию в программе воспитания;
- в интерактивных формах занятий для обучающихся, обеспечивающих их вовлеченность в совместную с педагогом и сверстниками деятельность.

Ценностное наполнение внеурочных занятий

В основе определения тематики внеурочных занятий лежат два принципа:

- 1) соответствие датам календаря;
- 2) значимость для обучающегося события (даты), которое отмечается в календаре в текущем году.

Даты календаря можно объединить в две группы:

1. Даты, связанные с событиями, которые отмечаются в постоянные числа ежегодно (государственные и профессиональные праздники, даты исторических событий). Например, «День народного единства», «День защитника Отечества», «Новогодние семейные традиции разных народов России», «День учителя (советники по воспитанию)», «День российской науки» и т. д.
2. Юбилейные даты выдающихся деятелей науки, литературы, искусства.

Например, «190-летие со дня рождения Д. Менделеева. День российской науки», «215-летие со дня рождения Н. В. Гоголя», «Русский язык. Великий и могучий. 225 лет со дня рождения А. С. Пушкина».

В программе предлагается несколько тем внеурочных занятий, которые не связаны с текущими датами календаря, но являющиеся важными в воспитании школьника. К примеру: «Мы вместе», «О взаимоотношениях в коллективе (Всемирный день психического здоровья, профилактика буллинга)» и др.

Следует отметить, что внеурочные занятия входят в общую систему воспитательной работы образовательной организации, поэтому тематика и содержание должны обеспечить реализацию их назначения и целей: становление у обучающихся гражданско-патриотических чувств. Исходя из этого, в планируемых результатах каждого сценария внеурочного занятия выделяются *нравственные ценности*, которые являются предметом обсуждения. Основные ценности характеризуются следующим образом.

1. Историческая память

– историческая память – обязательная часть культуры народа и каждого гражданина;

– историческая память соединяет прошлое, настоящее, позволяя сохранить и продолжить достижения, мудрость, опыт, традиции прошлых поколений;

– историческая память есть культура целого народа, которая складывается из объединения индивидуальных переживаний, и включает важнейшие нравственные качества: благодарность, уважение, гордость потомков за жизнь и подвиги предков.

Осознание этой нравственной ценности базируется на конкретном содержании занятия. Например, тема «День народного единства» рассматривается на известных исторических фактах – единение людей, когда Родина нуждается в защите в 1612 г.

2. Преемственность поколений

– каждое следующее поколение учится у предыдущего: осваивает, воссоздаёт, продолжает его достижения, традиции;

– семья построена на сохранении преемственности поколений. Память о

предыдущих поколениях бережно хранится в предметах, фото, вещах, а также в гуманном отношении к старшим поколениям.

Например, тема: «О взаимоотношениях в семье (День матери)». Обсуждается проблема: каждое поколение связано с предыдущими и последующими общей культурой, историей, средой обитания, языком общения. Каждый человек должен воспитывать в себе качества, которые были характерны для наших предков, людей далёких поколений: любовь к родной земле, малой родине, Отечеству.

3. Патриотизм — любовь к Родине

- патриотизм (любовь к Родине) – самое главное качества гражданина;
- любовь к своему Отечеству начинается с малого — с привязанности к родному дому, малой родине;
- патриотизм строится на ответственности за судьбу своей родной земли; чувстве гордости за историю, культуру своего народа и народов России.

Эта высшая нравственная ценность является приоритетной во всех сценариях «Разговоров о важном». В каждом сценарии, в соответствии с содержанием, раскрывается многогранность чувства патриотизма и его проявления в разных сферах человеческой жизни.

4. Доброта, добрые дела

- доброта — это способность (желание и умение) быть милосердным, поддержать, помочь без ожидания благодарности;
- благотворительность — проявление добрых чувств; благотворительность была распространена в России в прошлые века, что стало сегодня примером для подражания.

Например, тема «Мы вместе». Разговор о добрых делах граждан России в прошлые времена и в настоящее время, тема волонтерства.

5. Семья и семейные ценности

- семья связана не только общим местом проживания, общим хозяйством, общими делами, но и значимыми ценностями — взаимопониманием, взаимоподдержкой, традициями и т. д.;
- каждый член семьи имеет свои обязанности, но всегда готовы прийти на помощь другому: взять на себя его дела, проявить внимание, оказать помощь друг

другу;

– обучающийся должен ответственно относиться к своей семье, участвовать во всех ее делах, помогать родителям;

– семейные ценности всегда были значимы для народов России; семейные ценности представлены в традиционных религиях России.

Тема семьи, семейных взаимоотношений и ценностей является предметом обсуждения на занятиях, посвященных темам: «О взаимоотношениях в семье (День матери)», «Новогодние семейные традиции разных народов России» и др.

6. Культура России

– культура общества — это достижения человеческого общества, созданные на протяжении его истории;

– российская культура богата и разнообразна, она известна и уважаема во всем мире;

– культура представлена достижениями в материальной сфере (строительство, техника, предметы быта и др.), в духовной сфере (народное творчество, литература, изобразительное искусство, музыка, театр и др.), а также в этике, культуре взаимоотношений людей.

Темы, связанные с осознанием обучающимися этой социальной ценности, подробно и разносторонне представлены в «Разговорах о важном». Поэтому многие сценарии построены на чтении поэзии, обсуждении видеофильмов, произведений живописи и музыки: «По ту сторону экрана. 115 лет кино в России», «Цирк! Цирк! Цирк! (к Международному дню цирка)».

7. Наука на службе Родины

– наука обеспечивает прогресс общества и улучшает жизнь человека;

– в науке работают талантливые, творческие люди, бесконечно любящие свою деятельность;

– в России совершено много научных открытий, без которых невозможно представить современный мир.

О такой ценности общества и отдельно взятого человека учащиеся узнают в процессе обсуждения тем: «190-лет со дня рождения Д. Менделеева. День российской науки», «Я вижу Землю! Это так красиво».

Следует отметить, что многие темы внеурочных занятий выходят за рамки содержания, изучаемого на уроках, но это не означает, что учитель будет обязательно добиваться точного усвоения нового знания, запоминания и четкого воспроизведения нового термина или понятия. Необходимо понимать, что на внеурочных занятиях как *неучебных* формируются определенные ценности: высшие нравственные чувства и социальные отношения. В течение года учащиеся много раз будут возвращаться к обсуждению одних и тех же понятий, что послужит постепенному осознанному их принятию.

Наличие сценариев внеурочных занятий не означает формального следования им. При анализе содержания занятия, которое предлагается в сценарии, педагог учитывает региональные, национальные, этнокультурные особенности территории, где функционирует данная образовательная организация. Обязательно учитывается и уровень развития учащихся, их интересы и потребности. При необходимости, исходя из статуса семей обучающихся, целесообразно уточнить (изменить, скорректировать) и творческие задания, выполнение которых предлагается вместе с родителями, другими членами семьи.

Особенности реализации программы

Личностное развитие ребёнка – главная цель педагога. Личностных результатов, обучающихся педагог может достичь, увлекая школьников совместной и интересной многообразной деятельностью, позволяющей раскрыть потенциал каждого; используя разные формы работы; устанавливая во время занятий доброжелательную, поддерживающую атмосферу; насыщая занятия ценностным содержанием.

Задача педагога, транслируя собственные убеждения и жизненный опыт, дать возможность школьнику анализировать, сравнивать и выбирать.

В приложениях к программе содержатся методические рекомендации, помогающие педагогу грамотно организовать деятельность школьников на занятиях в рамках реализации программы курса внеурочной деятельности «Разговоры о важном».

Содержание программы внеурочной деятельности

«Разговоры о важном»

С чего начинается Родина? Колыбельная песня мамы, первая игрушка, первая книга. Малая Родина: родная природа, школа, друзья, культура и история родного края. Ответственность гражданина за судьбу своей Отчизны. Историческая память народа и каждого человека. Связь (преемственность) поколений – основа развития общества и каждого человека. Историческая память – это стремление поколения, живущего в настоящее время, принять и воспитывать в себе качества, которые отражают нравственные ценности предыдущих поколений («Там, где Россия», «Что такое Родина? (региональный и местный компонент)», «День народного единства», «Урок памяти»).

Любовь к Родине, патриотизм — качества гражданина России. Любовь к родному краю, способность любоваться природой, беречь её — часть любви к Отчизне. Преемственность поколений в готовности защищать родную землю. Великая Отечественная война: герои, подвиги, самопожертвование. Непокоренный Ленинград: страницы истории блокады города («Зоя. К 100-летию со дня рождения Зои Космодемьянской», «Непокоренные. 80 лет со дня полного освобождения Ленинграда от фашистской блокады», «День защитника Отечества. 280 лет со дня рождения Ф. Ушакова», «Союзники России», «Урок памяти»).

Конституция Российской Федерации — главный закон государства. Что такое права и обязанности гражданина. Права ребёнка в России. Примеры выполнения обязанностей членами общества. Избирательная система в России (общее представление) («Главный закон страны», «Избирательная система России (30 лет ЦИК)», «Налоговая грамотность»).

Любовь к родной природе, ее охрана и защита – проявление патриотических чувств. Россия от края и до края: разнообразие природы, объекты природы, вошедшие в список мирового достояния ЮНЕСКО. Природа малой Родины. Природные достопримечательности Поволжья, Севера, Сибири, Дальнего Востока. Крым – природная жемчужина. Симферополь — столица Республики Крым, «ворота Крыма» («Крым. Путь домой», «Я вижу Землю! Это так красиво», «Экологичное потребление»).

Нравственные ценности российского общества. Трудовая деятельность россиян, созидательный труд на благо Отчизны. Многообразие профессий, люди особых профессий (спецназ, МЧС, полиция, гражданская авиация) («День спецназа», «Первым делом самолеты». О гражданской авиации»).

Герои нашего времени. Профессии прошлого и профессии будущего — что будет нужно стране, когда я вырасту? Профессии моих родителей, бабушек и дедушек. Профессиональные династии. Зачем нужно учиться всё время, пока работаешь? («Труд крут!», «Как найти свое место в обществе», «Герои нашего времени»).

Гуманизм, доброта, волонтерская деятельность — качество настоящего человека, способность оказать помощь, поддержку, проявить заботу и милосердие. Доброе дело: кому оно необходимо и для кого предназначено. Добрые дела граждан России в прошлые времена: благотворительность граждан; пожертвование как одна из заповедей в традиционных религиях.

Деятельность добровольцев как социальное служение в военное и мирное время: примеры из истории и современной жизни. Качества людей, которых называют добровольцами: милосердие, гуманность, сопереживание.

Как младший школьник может проявить добрые чувства к другим людям? («Мы вместе», «О взаимоотношениях в коллективе (Всемирный день психического здоровья, профилактика буллинга)»).

Детские общественные организации в России и их деятельность — мы вместе, и мы делаем добрые дела. Наша помощь нужна тем, кто в ней нуждается: больным, старым, слабым («Будь готов! Ко дню детских общественных организаций»). Всемирный фестиваль молодежи

Учебный коллектив. Правила взаимодействия в учебной деятельности. Взаимоответственность членов учебного коллектива за успехи одноклассников, помощь, поддержка в коллективе — залог его благополучия и отсутствия конфликтов. Противостояние отрицательным влияниям («Всемирный день психического здоровья, профилактика буллинга»), «Россия — здоровая держава»).

Государственные праздники Российской Федерации:

— Новый год, — замечательный общенародный праздник. Традиции

празднования Нового года в разных странах. История возникновения новогоднего праздника в России. Рождество (7 января). История праздника Рождества Христова. Рождественские традиции в России. История создания новогодних игрушек («Новогодние семейные традиции разных народов России»).

– День российской науки (8 февраля). Наука и научные открытия в России. Значение научных открытий для прогресса общества и развития человека. Преемственность поколений в научных достижениях. Выдающиеся ученые прошлых веков: М.В. Ломоносов, Д.И. Менделеев, К. Э. Циолковский. Научные открытия российских учёных, без которых невозможно представить современный мир: телеграф, цветная фотография, радиоприёмник, ранцевый парашют, наркоз, искусственное сердце. Качества ученого: талант, вдохновение, упорство, увлеченность. Проявление интереса к научным знаниям и деятельности российских ученых. Желание расширять свои знания, участвовать в школьной опытно-исследовательской деятельности. Что такое виртуальный мир и кто его создаёт? «Плюсы» и «минусы» виртуального мира. Правила безопасного пользования Интернет-ресурсами. («Россия: взгляд в будущее», «Технологический суверенитет/цифровая экономика/новые профессии», «190 лет со дня рождения Д. Менделеева. День российской науки»).

– День защитника Отечества (23 февраля). История рождения праздника. Защита Отечества — обязанность гражданина Российской Федерации, проявление любви к родной земле, Родине. Армия в годы войны и мирное время: всегда есть место подвигу. Качество российского воина: смелость, героизм, самопожертвование («День защитника Отечества. 280 лет со дня рождения Ф. Ушакова»).

– Международный женский день (8 марта) — праздник благодарности и любви к женщине. Женщина в современном обществе — труженица, мать, воспитатель детей. Великие женщины в истории России, прославившие свою Отчизну («О взаимоотношениях в семье (День матери)»).

– День космонавтики (12 апреля). Страницы истории российской космонавтики. Первый искусственный спутник Земли; Луноход-1; первый полёт человека в космос – Ю. А. Гагарин; первый выход в открытый космос — А. А.

Леонов; самый длительный полёт в космосе — Валерий Поляков. Гордость россиян за успехи страны в освоении космоса («Я вижу Землю! Это так красиво»).

– Праздник Весны и Труда (1 мая). Истории праздника – 100 лет. Последний весенний месяц связан с разнообразными работами в поле, в саду, в огороде. С давних времен люди желали друг другу хорошего урожая, удачного лета. Традиция изменилась, когда женщины-работницы выступили на митинге с требованиями прекратить эксплуатировать детский труд и повысить заработную плату женщинам («Труд крут!»).

– День Победы (9 мая). Великая победа советской армии в Великой Отечественной войне. Какое чувство вело советских людей на борьбу за свободу своей Родины? Вклад в победу советских воинов, тыла, партизанского движения. Кто такие фашисты? Почему они хотели сделать все народы своими рабами? Преступления нацистов: концлагерь как места принудительной жестокой изоляции. Дети Освенцима. 11 апреля — день освобождения узников концлагерей. Связь (преемственность) поколений: бессмертный полк — помним, любим, гордимся («День памяти»).

– День России (12 июня) – праздник всех, кто любит свою страну, заботиться о ее процветании. Этот праздник – символ свободы, гражданского мира, согласия всех народов Российской Федерации. В это день каждый еще раз вспомнит о том, что Россия – это мы, живущие в больших и малых городах, на берегах Северного Ледовитого океана и на склонах Кавказских гор, в Поволжье и за Уралом.... В этот день мы еще раз убеждаемся, что все народы нашей страны – едины («Там, где Россия»).

– День знаний (1 сентября). Наша страна предоставляет любому ребёнку возможность с 6,5 лет учиться в школе. Знания — ценность, которая необходима не только каждому человеку, но и всему обществу. Знания — основа успешного развития человека и общества. Каждый должен стремиться к обогащению и расширению своих знаний («День Знаний»).

– День учителя (5 октября). Учитель — важнейшая в обществе профессия. Назначение учителя – социальное служение, образование и воспитание подрастающего поколения. Учитель — советчик, помощник, участник

познавательной деятельности школьников. Оценка учительского труда. Страницы истории развития образования. Первые школы, первые учителя-монахи. Влияние книгопечатания на развитие образования. И. Федоров. Великие педагоги прошлого. Учебники К.Д. Ушинского для обучения грамоте детей. Яснополянская школа Л. Н. Толстого («День учителя (советники по воспитанию)»).

– День народного единства (4 ноября). Этот праздник – проявление гордости и поклонения предшествующим поколениям, которые не раз проявляли патриотические чувства, объединялись в те времена, когда Родина нуждалась в защите. Так было в 1612 году, когда Минин и Пожарский собрали народное ополчение для борьбы с иноземными захватчиками. Так было в 1941-1945 годах во время Великой Отечественной войны с фашистами. («День народного единства»).

Различные праздники, посвященные истории и культуре России:

Историческая память: Пётр и Феврония Муромские – символ любви и взаимопонимания в семейной жизни. Ценности российской семьи: любовь, взаимопонимание, участие в семейном хозяйстве, воспитании детей). Семья – первый в жизни ребенка коллектив. Традиции, обычаи, трудовая и досуговая деятельность; взаимоотношения в семьях разных народов РФ. Поколения в семье. Семейное «древо». Особое отношение к старшему поколению, проявление действенного уважения, внимания к бабушкам и дедушкам, забота о них. Роль отца в семье, участие в хозяйственной деятельности, досуге семьи, укреплении традиционных семейных ценностей. Понимание роли отца как родителя, участие в воспитании детей, отцовское влияние на сына и/или дочь. Мать, мама — главные в жизни человека слова. Мать — хозяйка в доме, хранительница семейного очага, воспитательница детей. С первых дней жизни рядом с ребёнком всё время присутствует мама — человек, чьё сердце бьётся чаще и сильнее, чем у других людей («О взаимоотношениях в семье (День матери)»).

Культура России. Что такое творчество? Люди творческих профессий: поэты, художники, композиторы, артисты, создатели игрушек. Примеры народных

промыслов. Искусство в жизни человека. Страницы истории становления искусства в России: от Древней Руси до современности (скоморохи, первые театры опера и балета, драматические театры в России). Музыкальное, изобразительное, театральное, цирковое искусства и его выдающиеся представители. К. С. Станиславский — великий деятель театрального искусства: яркие страницы жизни и деятельности. Значение российской культуры для всего мира («По ту сторону экрана. 115 лет кино в России», «Цирк! Цирк! Цирк! (К Международному дню цирка)», «От «А» до «Я», 450 лет «Азбуке» Ивана Федорова»).

Великая российская литература. Великие поэты России: А. С. Пушкин — создатель нового русского языка поэзии. Памятные даты календаря: дни памяти российских писателей и поэтов прошлых веков. Николай Васильевич Гоголь — русский писатель, внесший вклад в развитие отечественной литературы («215-летие со дня рождения Н. В. Гоголя», «Русский язык. Великий и могучий. 225 лет со дня рождения А. С. Пушкина»).

Планируемые результаты освоения программы внеурочных занятий «Разговоры о важном»

Занятия в рамках программы направлены на обеспечение достижений школьниками следующих личностных, метапредметных и предметных образовательных результатов.

Личностные результаты

Гражданско-патриотического воспитания: осознание своей этнокультурной и российской гражданской идентичности; сопричастность к прошлому, настоящему и будущему своей страны и родного края; уважение к своему и другим народам; первоначальные представления о человеке как члене общества, о правах и обязанности гражданина, качествах патриота своей страны.

Духовно-нравственное воспитание: понимание связи человека с окружающим миром; бережное отношение к среде обитания; проявление заботы о природе; неприятие действий, приносящих ей вред. Признание индивидуальности каждого человека; проявление сопереживания, уважения и доброжелательности; неприятие любых форм поведения, направленных на причинение физического и

морального вреда другим людям; выполнение нравственно-этических норм поведения и правил межличностных отношений.

Эстетическое воспитание: уважительное отношение и интерес к художественной культуре, восприимчивость к разным видам искусства, традициям и творчеству своего и других народов; стремление к самовыражению в разных видах художественной деятельности.

Физическое воспитание, культура здоровья и эмоционального благополучия: соблюдение правил здорового и безопасного (для себя и других людей) образа жизни в окружающей среде (в том числе информационной); бережное отношение к физическому и психическому здоровью.

Трудовое воспитание: осознание ценности труда в жизни человека и общества, ответственное потребление и бережное отношение к результатам труда, интерес к различным профессиям.

Ценности научного познания: первоначальные представления о научной картине мира; познавательные интересы, активность, инициативность, любознательность и самостоятельность в познании. Проявление желания обогащать свои знания, способность к поисково-исследовательской деятельности.

Метапредметные результаты

Универсальные учебные познавательные действия: для решения предложенных учебных задач использовать интеллектуальные операции (сравнение, анализ, классификацию), оценивать ситуации нравственного и безнравственного поведения, приводить примеры событий, фактов, демонстрирующих отношение человека к окружающему миру, проявление нравственно-этических качеств. Работать с информацией, представленной в текстовом, иллюстративном, графическом виде.

Универсальные учебные коммуникативные действия: проявлять активность в диалогах, дискуссиях, высказывать свое мнение по поводу обсуждаемых проблем; соблюдать правила ведения диалога и дискуссии; создавать устные и письменные высказывания, небольшие тексты (описание, рассуждение); проявлять желание готовить небольшие публичные выступления.

Универсальные учебные регулятивные действия: признавать возможность

существования разных точек зрения; корректно и аргументированно высказывать свое мнение. Принимать участие в планировании действий и операций по решению учебной задачи, оценивать свое участие в общей беседе (дискуссии, учебном диалоге).

Занятия «Разговоры о важном» позволяют осуществить решение задач по освоению *предметных планируемых результатов*.

Многие темы «Разговоров о важном» строятся на использовании содержания учебных предметов. Это позволяет совершенствовать функциональную грамотность младших школьников: развивать умения использовать полученные знания в нестандартных ситуациях; отбирать, анализировать и оценивать информацию в соответствии с учебной задачей; строить высказывания и тексты с учетом правил русского языка.

Предметные результаты освоения программы внеурочной деятельности «Разговоры о важном» представлены с учетом специфики содержания предметных областей, к которым имеет отношение содержание курса внеурочной деятельности:

Русский язык: первоначальное представление о многообразии языков и культур на территории Российской Федерации, о языке как одной из главных духовно-нравственных ценностей народа; понимание роли языка как основного средства общения; осознание значения русского языка как государственного языка Российской Федерации; понимание роли русского языка как языка межнационального общения; осознание правильной устной и письменной речи как показателя общей культуры человека; овладение основными видами речевой деятельности на основе первоначальных представлений о нормах современного русского литературного языка; использование в речевой деятельности норм современного русского литературного языка и речевого этикета.

Литературное чтение: осознание значимости художественной литературы и произведений устного народного творчества для всестороннего развития личности человека; первоначальное представление о многообразии жанров художественных произведений и произведений устного народного творчества; овладение элементарными умениями анализа и интерпретации текста.

Иностранный язык: знакомство представителей других стран с культурой

своего народа.

Математика и информатика: развитие логического мышления; приобретение опыта работы с информацией, представленной в графической и текстовой форме, развитие умений извлекать, анализировать, использовать информацию и делать выводы.

Окружающий мир: сформированность уважительного отношения к своей семье и семейным традициям, Организации, родному краю, России, ее истории и культуре, природе; сформированность чувства гордости за национальные свершения, открытия, победы; первоначальные представления о природных и социальных объектах как компонентах единого мира, о многообразии объектов и явлений природы; о связи мира живой и неживой природы; сформированность основ рационального поведения и обоснованного принятия решений; первоначальные представления о традициях и обычаях, хозяйственных занятиях населения и массовых профессиях родного края, достопримечательностях столицы России и родного края, наиболее значимых объектах Всемирного культурного и природного наследия в России; важнейших для страны и личности событиях и фактах прошлого и настоящего России; основных правах и обязанностях гражданина Российской Федерации; развитие умений описывать, сравнивать и группировать изученные природные объекты и явления, выделяя их существенные признаки и отношения между объектами и явлениями; понимание простейших причинно-следственных связей в окружающем мире (в том числе на материале о природе и культуре родного края); приобретение базовых умений работы с доступной информацией (текстовой, графической, аудиовизуальной) о природе и обществе, безопасного использования электронных ресурсов организации и сети Интернет, получения информации из источников в современной информационной среде; формирование навыков здорового и безопасного образа жизни на основе выполнения правил безопасного поведения в окружающей среде, в том числе знаний о небезопасности разглашения личной и финансовой информации при общении с людьми вне семьи, в сети Интернет и опыта соблюдения правил безопасного поведения при использовании личных финансов; приобретение опыта

положительного эмоционально-ценностного отношения к природе; стремления действовать в окружающей среде в соответствии с экологическими нормами поведения.

Основы религиозных культур и светской этики: понимание необходимости нравственного совершенствования, духовного развития, роли в этом личных усилий человека; формирование умений анализировать и давать нравственную оценку поступкам, отвечать за них, проявлять готовность к сознательному самоограничению в поведении; построение суждений оценочного характера, раскрывающих значение нравственности, веры как регуляторов поведения человека в обществе и условий духовно-нравственного развития личности; понимание ценности семьи, умение приводить примеры положительного влияния религиозной традиции на отношения в семье, воспитание детей; овладение навыками общения с людьми разного вероисповедания; осознание, что оскорбление представителей другой веры есть нарушение нравственных норм поведения в обществе; понимание ценности человеческой жизни, человеческого достоинства, честного труда людей на благо человека, общества; формирование умений объяснять значение слов "милосердие", "сострадание", "прощение", "дружелюбие"; умение находить образы, приводить примеры проявлений любви к ближнему, милосердия и сострадания в религиозной культуре, истории России, современной жизни; открытость к сотрудничеству, готовность оказывать помощь; осуждение любых случаев унижения человеческого достоинства; знание общепринятых в российском обществе норм морали, отношений и поведения людей, основанных на российских традиционных духовных ценностях, конституционных правах, свободах и обязанностях гражданина.

Изобразительное искусство: выполнение творческих работ с использованием различных художественных материалов и средств художественной выразительности изобразительного искусства; умение характеризовать виды и жанры изобразительного искусства; умение характеризовать отличительные особенности художественных промыслов России.

Музыка: знание основных жанров народной и профессиональной музыки.

Технология: сформированность общих представлений о мире профессий,

значении труда в жизни человека и общества, многообразии предметов материальной культуры.

Физическая культура: сформированность общих представлений о физической культуре и спорте, физической активности человека, физических качествах, жизненно важных прикладных умениях и навыках, основных физических упражнениях; умение взаимодействовать со сверстниками в игровых заданиях и игровой деятельности, соблюдая правила честной игры

Многие темы «Разговоров о важном» выходят за рамки программ учебных предметов и способствуют развитию кругозора младшего школьника, его возрастной эрудиции и общей культуры. Эта функция внеурочной деятельности особенно важна и является после решения воспитательных задач - существенной и приоритетной.

Тематическое планирование

2 класс (1 час в неделю)

Тема	Основное содержание	Характеристика деятельности обучающихся	ЦОР/ЭОР	Дата
1. День знаний				
	<p>Знания – ценность, которая необходима не только каждому человеку, но и всему обществу.</p> <p>Наша страна предоставляет любому ребёнку возможность с 6,5 лет учиться в школе</p> <p>Знания – основа успешного развития человека и общества</p>	<p>Просмотр видеоролика о Дне знаний и о традициях этого праздника.</p> <p>Участие в эвристической беседе: традиции нашей школы, обсуждение вопросов: «Почему важно учиться? Как быть, если что-то не знаешь или не умеешь?» и др.</p> <p>Рассматривание репродукций картин о школе прошлых веков, сравнение с современной школой. Например: В. Маковский «В сельской школе»; Н. Богданов-Бельский «Сельская школа», «Устный счет. Народная школа»; Б. Кустодиев «Земская школа»; А. Максимов «Книжное научение»; А. Морозов «Сельская школа» (на выбор)</p> <p>Участие в коллективной игре-путешествии (игре-соревновании), разгадывании загадок</p>	<p>https://ediniy-urok.ru/razgovory-o-vazhnom/4-sentyabrya-2023-den-znaniy-1-2-klassy/</p>	
2. Там, где Россия				
	<p>Любовь к Родине, патриотизм – качества гражданина России.</p> <p>Любовь к родному краю, способность любоваться</p>	<p>Просмотр и обсуждение видеоматериалов «Россия – от края до края»: природа разных уголков страны.</p> <p>Работа с иллюстрациями: узнавание по фотографиям городов России.</p>	<p>edsoo.ru/Metodicheskie_videouroki.htm</p>	

	<p>я природой, беречь её – часть любви к Отчизне.</p>	<p>Достопримечательности Москвы. Беседа: «В каких местах России тебе хотелось бы побывать?» Интерактивная игра-соревнование: «Знаем ли мы свой край» (с использованием иллюстраций)</p>		
<p>3. 100-летие со дня рождения Зои Космодемьянской</p>				
	<p>Героизм советских людей в годы Великой Отечественной войны. Участие молодежи в защите Родины от фашизма. Зоя Космодемьянская – первая женщина – Герой Советского Союза за подвиги во время ВОВ. Качества юной участницы диверсионной группы: бесстрашие, любовь к Родине, героизм.</p>	<p>Рассматривание и описание портрета Зои – московской школьницы. Восприятие рассказа учителя и фотографий из семейного альбома Космодемьянских Обсуждение рассказа учителя и видеоматериалов о событиях в деревне Петрицево. Обсуждение значения пословиц: «Родина – мать, умей за нее постоять», «Для родины своей ни сил, ни жизни не жалея», «С родной земли - умри, не сходи», «Чужой земли не хотим, а своей не отдадим» (на выбор)</p>	<p>https://razgovor.edsoo.ru/topic/56/</p>	
<p>4. Избирательная система России (1 час)</p>				
	<p>Избирательная система в России: значение выборов в жизни общества; право гражданина избирать и быть избранным. Участие в выборах – проявление заботы гражданина о процветании общества. Важнейшие особенности избирательной системы в нашей стране: право гражданина на выбор;</p>	<p>Просмотр и обсуждение отрывка из видеофильма «О выборах детям». Дискуссия: «Какое значение имеют выборы для жизни общества». Чтение четверостиший о Родине. Виртуальная экскурсия на избирательный участок. Коллективное составление сценария выступления детей на избирательном участке в день выборов</p>	<p>https://razgovor.edsoo.ru/</p>	

	справедливость, всеобщность, личное участие гражданина			
5. День учителя (советники по воспитанию)				
	Учитель – важная в обществе профессия. Назначение учителя – социальное служение, образование и воспитание подрастающего поколения. Учитель – советчик, помощник, участник познавательной деятельности школьников. Оценка учительского труда.	Обсуждение ценности важнейшей профессии. Участие в разыгрывании сценок «Я – учитель», «Я и мои ученики». Участие в групповой, парной работе: создание рисунков «Наш класс», «Мой учитель» . Работа с текстами (поговорами, стихотворениями), связанными с профессией учителя	https://razgovor.edsoo.ru/edsoo.ru/Methodicheskie_vidouroki.htm	
6. О взаимоотношениях в коллективе				
	Общая цель деятельности одноклассников. Взаимопомощь, поддержка, выручка – черты настоящего коллектива. Детский телефон доверия	Анализ рисунков «Рукавички»: умеем ли мы вместе работать? Умеем ли договариваться?». Чтение и обсуждение рассказа В. Осеевой «Третьяченица?». Диалог: происходят ли в нашем классе похожие истории? Дискуссия: «Когда мы обижаемся: как не реагировать на обиду?» Интерактивное задание: рассматривание фотографий нашего класса: «Мы вместе!»	https://razgovor.edsoo.ru/	
7. По ту сторону экрана				
	Российскому кинематографу – 115 лет. Может ли сегодня	Слушание песни Буратино из фильма «Приключения Буратино»	https://razgovor.edsoo.ru/	

	<p>человек (общество) жить без кинематографа?</p> <p>«Великий немой» – фильмы без звука. 1908 год – рождение детского кино в России. Первые игровые фильмы: «Дедушка Мороз», «Царевна-лягушка», «Песнь о вешем Олеге».</p> <p>Создание студии «Союздетфильм».</p> <p>Известные первые игровые фильмы: «По щучьему велению», «Морозко», «Королевство кривых зеркал», (режиссера Александра Роу).</p>	<p>(композитор А. Рыбников).</p> <p>Просмотр видеоматериалов: кадры из немого кино. Беседа: Можно ли по мимике, жестам, поведению артистов понять сюжет картины?</p> <p>Интерактивное задание – викторина «Знаем ли мы эти известные детские фильмы?» (отгадывание по отдельным эпизодам и фото героев названия фильмов). Например, «По щучьему велению», «Королевство кривых зеркал», «Царевна-лягушка».</p> <p>Ролевая игра: «Мы снимаем кино» (разыгрывание эпизода из сказки «Царевна-лягушка», разговор царевича с лягушкой).</p> <p>Рассказы детей: «Мой любимый кинофильм»</p>		
8. День спецназа				
	<p>28 октября – День подразделений специального назначения. Страна гордится важной работой бойцов спецназа.</p> <p>Легендарные подразделения: «Альфа», - борьба с террористами, освобождение заложников, поиск особо опасных преступников.</p> <p>«Вымпел» – охрана экологически важных объектов; борьба с террористами; ведение переговоров и проведение разведки.</p> <p>Качества бойцов спецназа, спортивные тренировки</p>	<p>Работа с иллюстративным материалом: описание внешнего вида бойцов спецподразделения, примеры деятельности подразделений спецназа: освобождение заложников, захват террористов.</p> <p>Просмотр видеоматериалов о физической подготовке бойцов спецназа.</p> <p>Интерактивное задание: восстановление пословиц о смелости (героизме), объяснение их значения. Например: «Тот герой, кто за Родину горой!», «Не тот герой кто награду ждет, а тот герой, что за народ встает!»,</p>	<p>https://razgovor.edsoo.ru/</p>	

		«Один за всех, все – за одного», «Сам погибай, а товарища выручай» (по выбору)		
9. День народного единства				
	<p>Чему посвящен праздник «День народного единства»?</p> <p>Проявление любви к Родине: объединение людей в те времена, когда Родина нуждается в защите. Чувство гордости за подвиги граждан земли русской в 1612 году</p> <p>Минин и Пожарский – герои, создавшие народное ополчение для борьбы с иноземными захватчиками</p>	<p>Рассматривание плаката, посвященного Дню народного единства. Обсуждение: «Почему на плакате изображены эти два человека? Какие события связаны с Мининым и Пожарским?».</p> <p>Беседа с иллюстративным материалом: кем были Минин и Пожарский? Интерактивное задание: рассмотрите портреты Минина и Пожарского, опишите их внешний вид, одежду, выражение лица.</p> <p>Рассказ учителя о событиях 1612 года. Беседа: Что такое ополчение?</p> <p>Ополчение 1612 года и 1941 года (рассказ учителя с иллюстративным материалом)</p>	https://razgovor.edsoo.ru/	
10. Россия – взгляд в будущее				
	<p>Экономика как управление хозяйством страны: производство, распределение, обмен, потребление.</p> <p>Что сегодня делается для успешного развития экономики РФ? Можно ли управлять экономикой с помощью компьютера (что такое цифровая экономика – интернет-экономика, электронная экономика).</p>	<p>Просмотр и обсуждение видео: «Что такое экономика страны? Откуда произошло слово «экономика?»».</p> <p>Интерактивное задание: Составление плаката-рисунка «Что такое экономическая деятельность: производство-распределение-обмен-потребление».</p> <p>Воображаемая ситуация: мы попали в «умный дом». Что происходит в «умном доме»? Какие команды мы</p>	https://razgovor.edsoo.ru/	

	<p>«Умный дом»: «умное освещение», «команды электроприборам (кофеварка, чайник)», напоминания-сигналы жителям квартиры.</p>	<p>можем дать голосовому помощнику</p>		
<p>11. День матери</p>				
	<p>Мать, мама – главные в жизни человека слова. Мать – хозяйка в доме, хранительница семейного очага, воспитательница детей. Матери- героини. Как поздравить маму в ее праздник – День матери?</p>	<p>Слушание песни «О маме» из кинофильма «Мама». Интерактивное задание: расскажем о маме: Мама заботится о ребенке: рассматривание репродукции картины С. Ерошкина «У колыбели»; Б. Кустодиева «Утро». Мама помогает ребенку познать мир: рассматривание репродукции картины А. Аверина «Море» Воображаемая ситуации: для девочек – «Ты – мама. У тебя есть дочка. Она капризничает. Как ты ее успокоишь?». Для мальчиков – «Как ты думаешь, что будет делать мама». Беседа на основе рассматривания видео и иллюстративного материала: Матери-героини» Дискуссия: «Нам нужно поздравить маму с Днем матери. Как мы это сделаем». Рассматривание рисунков (плакатов) детей - ровесников учащихся 1-2 класса</p>	<p>https://razgovor.edsoo.ru/</p>	
<p>12. Что такое Родина?</p>				
	<p>Родина – это страна, где человек родился и живет, учится, работает, растит детей. Родина –</p>	<p>Слушание песни «То березка, то рябинка». Обсуждение: как понимает автор песни, что такое «Родина»?</p>	<p>https://razgovor.edsoo.ru/</p>	

	<p>это отчий дом, родная природа, люди, населенные пункты – все, что относится к стране, государству. Человек всегда проявляет чувства к своей Родине, патриот честно трудится, заботится о ее процветании, уважает ее историю и культуру</p>	<p>Интерактивное задание: соотнесение иллюстрации с названием территории России (тундра, тайга, Поволжье, Урал, Кавказ, Камчатка). Виртуальная экскурсия по городам России: Москва, Санкт-Петербург, Волгоград. Достопримечательного родного края. Выставка рисунков детей «Наша Родина, как я ее вижу». Дети рассказывают о своих рисунках</p>		
13. Мы вместе.				
	<p>Память времен: каждое поколение связано с предыдущими и последующими общей культурой, историей, средой обитания. Связь (преемственность) поколений – основа развития общества и каждого человека. Семейное древо. Память о своих родных, которые представляют предшествующие поколения. Сохранение традиций семьей, народом. Создание традиций своего класса.</p>	<p>Рассматривание рисунков детей «Семейное древо». Краткий рассказ о традициях в семье, которые остались от бабушек-дедушек. Традиции, связанные с проведением зимы и встречей весны у разных народов РФ: русский Веснянки, у татар и башкир праздник Каргатуй, у ханты и манси – День Вороны. работа с иллюстративным материалом. Эвристическая беседа: «Какие традиции будут у нашего класса?». Выставка фотографий класса: «Мы вместе».</p>	<p>https://razgovor.edsoo.ru/</p>	
14. Главный закон страны				
	<p>Конституция Российской Федерации – главный закон государства, который закрепляет права гражданина как отношение государства и его граждан. Права — это обязательство государства</p>	<p>Рассматривание обложки и страницы Конституции РФ. Рассказ учителя: что записано в главном законе страны. Работа с иллюстрациями: описание прав гражданина РФ на свободное передвижение, выбор места</p>	<p>https://razgovor.edsoo.ru/</p>	

	<p>по созданию условий благополучной жизни каждого человека. Права ребенка в РФ</p>	<p>проживания, право на свободный труд, отдых, образование, медицинскую помощь.</p> <p>Интерактивное задание: соотнесем иллюстрацию с правом ребенка РФ. Заполним таблицу: права ребенка РФ</p>		
<p>15. Герои нашего времени</p>				
	<p>Герой – человек, совершающий поступки, необычные по своей смелости, отваге. Совершая подвиги, герой никогда не думает об опасности для себя, его действия направлены на спасение других. Героями в нашей стране являются не только взрослые, но и дети. Проявление уважения к героям, стремление воспитывать у себя волевые качества: смелость, решительность, стремление прийти на помощь. Памятники героям мирного времени</p>	<p>Просмотр видеоматериала «Герои мирного времени» о врачах г. Благовещенска. Беседа: «Можно ли назвать поступок врачей подвигом? О чем думали врачи, узнав о пожаре? Как они вели себя?»</p> <p>Интерактивное задание: проанализировав поступок подростка, составить его портрет. Например, героические поступки Вани Макарова, Максима Кобычева, Лиды Пономарёвой, Марины Плотниковой.</p> <p>Рассматривание фотографий орденов Героя России, Ордена мужества, медаль «За отвагу».</p> <p>Рассматривание и описание памятников героям мирного времени. Например, памятник пожарным и спасателям (Новосибирск); памятник героям, погибшим, спасая детей (Севастополь), памятник морякам-подводникам, погибшим в мирное время (Курск), памятник пожарным и спасателям МЧС (Тверь) – на выбор.</p> <p>Воображаемая ситуация: представим, что мы находимся около памятника героям мирного времени.</p>	<p>https://razgovor.edsoo.ru/</p>	

		Какие цветы мы возложим к памятнику, что напишем на ленточке?		
16. «Новый год – традиции праздника разных народов России»				
	<p>Новый год – любимый семейный праздник. История возникновения новогоднего праздника в России. Участие детей в подготовке и встрече Нового года. Подарки и пожелания на Новый год. История создания новогодних игрушек.</p> <p>Традиции Новогоднего праздника разных народов России: якутов (праздник "Ысыах"); бурятков День Белого Месяца); осетинский Новый Год Ногбон; татар («Навруз») – по выбору.</p>	<p>Просмотр и обсуждение видео: «Москва Новогодняя!». Беседа: как украшен к Новому году наш город (поселок, село). Как украшен ваш дом к встрече Нового года.</p> <p>Рассказы детей: «Моя любимая новогодняя игрушка».</p> <p>Виртуальная экскурсия в музей «фабрика елочных игрушек» (Москва) Интерактивное задание: составление коллективного рассказа «История Новогоднего праздника в России» (на основе иллюстративного материала)</p> <p>Чтение детьми (или рассказывание) коротких историй о традиции встречи Нового года народов России</p>	https://razgovor.edsoo.ru/	
17. От «А» до «Я». 450 лет «Азбуке» Ивана Федорова				
	<p>Иван Федоров - выдающийся первопечатник в России, не только составитель и издатель первых книг, но и педагог, создатель методики обучения грамоте.</p>	<p>Рассматривание страниц «Азбуки» И. Федорова.</p> <p>Сравнение иллюстраций, букв с современным «Букварем». Беседа: «Как вы думаете, был ли интересен детям</p>	https://razgovor.edsoo.ru/	

	<p>Особенности построения «Азбуки»</p>	<p>того времени такой учебник? Мог ли создать такую книгу человек, который не понимал детей, не знал, как их учить грамоте?</p> <p>Воображаемая ситуация: представим, что мы находимся в Москве, у памятника И. Федорову. Захотелось ли вам положить к памятнику цветы? Какие?</p>		
18. Налоговая грамотность				
	<p>Налог – денежные отношения между организацией и любым работающим человеком, необходимая обязательная плата государству с любых доходов.</p> <p>Для чего взимаются налоги? Откуда государство берет деньги для содержания учреждений, армии, объектов культуры, строительства жилья, детских садов и школ, больниц, стадионов и др.?</p>	<p>Работа с иллюстрациями, которые демонстрируют примеры использования налогов.</p> <p>Беседа: «На какие деньги строятся больницы, детские сады, школы; благоустраиваются города, ремонтируются дороги?»</p> <p>Дискуссия: «Может ли человек отказаться платить налоги? Почему говорят, что уплата налогов - обязанность гражданина?»</p>	<p>https://razgovor.edsoo.ru/</p>	
19. Непокоренные (блокада Ленинграда)				
	<p>Что такое блокада? 900 дней жизни под обстрелом, без продовольствия и электричества. Как жили и о чём мечтали дети блокадного города: ленинградский ломтик хлеба; печь буржуйка; блокадная школа, как праздновали Новый год...</p> <p>Дорога жизни. Посильная помощь детей</p>	<p>Просмотр видеофильма «Салют в Ленинграде в честь прорыва блокады». Беседа: почему ленинградцы плачут во время салюта?</p> <p>Послушаем звук метронома. О чем он подавал сигналы?</p> <p>Интерактивное задание: рассматривание фото рисунков детей блокадного Ленинграда на тему «Ладога – дорога жизни». Беседа: о чем</p>	<p>https://razgovor.edsoo.ru/</p>	

	<p>взрослым: уход за ранеными, дежурство на крыше.</p>	<p>рассказывают рисунки детей? Можно ли сказать, что авторы рисунков вспоминают историю своей жизни?</p> <p>Работа с фотографиями: особенности учебного класса, чем он отличается от класса мирного времени?</p> <p>Воображаемая ситуация: представим, что мы подошли к памятнику, посвященному детям блокадного Ленинграда. Постоим около него тихо, поклонимся героям города, не сдавшихся врагу, положим цветы</p>		
20. Союзники России				
	<p>Кого называют союзником? Договор о коллективной безопасности – объединение государств, которые совместно борются с терроризмом.</p> <p>Экономическое сотрудничество государств с Россией: Китай, Белоруссия.</p> <p>Культурное сотрудничество государств с Россией: спортивные соревнования, художественные выставки, фестивали и конкурсы, выступления театров</p>	<p>Интерактивное задание: «Сравним две фотографии (на одной люди со сложенными на груди руками, на другой – пожимающие друг другу руки)». Какую из них можно назвать «союзники»?</p> <p>Рассказ учителя: страны, которые объединились (стали союзниками) в борьбе с международным терроризмом.</p> <p>Интерактивное задание: на основе иллюстраций описать товары, которые получает Россия из стран (Китай, Белоруссия, Турция, Сирия)</p> <p>Просмотр и оценка видео: выступления Большого театра за рубежом</p>	<p>https://razgovor.edsoo.ru/</p>	
21. Менделеев. 190 лет со дня рождения				
	<p>Наука и ученые: научные открытия позволили изменить жизнь человека и развивать</p>	<p>Просмотр видео: открытия человека, которые позволили развивать общество (паровоз, радио, электричество,</p>	<p>https://razgovor.edsoo.ru/</p>	

	<p>общество.</p> <p>Лаборатория ученого. Что в ней происходит?</p> <p>Д.И. Менделеев - выдающийся ученый-химик и физик (изучал свойства веществ), создатель воздушного шара.</p> <p>Менделеев – педагог, профессор химии в университете, автор учебников по химии. Любимые занятия ученого в свободное время: «чемоданных дел мастер», шахматист.</p>	<p>космическая ракета)</p> <p>Интерактивное задание: Нам нужно сравнить свойства каких-то веществ, например, воды и молока, чая и сока. Что нам нужно сделать? Зачем ученый проводит опыты, эксперименты?</p> <p>Рассказ учителя: Д.И. Менделеев проводит опыты с различными веществами, изучая их свойства и выделяя похожие свойства веществ.</p> <p>Работа с иллюстрациями и текстом: Менделеев – полет на воздушном шаре.</p> <p>Интерактивное задание: выбрать ответ на вопрос: «С какой целью создал Менделеев воздушный шар? Ответы: он хотел показать своим детям Землю из космоса; ему нравилось летать; он хотел изучать атмосферу.</p> <p>Рассматривание фото любимых занятий ученого: создание чемоданов, шахматы, рисование.</p> <p>Дискуссия: Почему Менделеева называли «чемоданных дел мастер»? Разве он не мог купить себе чемодан в магазине? Можно ли по свободным занятиям ученого сказать, что он был разносторонним, творческим и очень интересным человеком?</p>		
<p>22. День первооткрывателя</p>				
	<p>Первооткрыватели первыми открывают новые земли, страны, изучают и описывают их особенности.</p> <p>Российские мореплаватели:</p>	<p>Просмотр видео «Антарктида – шестой континент</p> <p>Рассказ учителя: «Восток» и «Мирный» история открытия Антарктиды. Рассматривание портретов</p>	<p>https://razgovor.edsoo.ru/</p>	

	<p>открывшие Антарктиду (Ф. Беллинсгаузена и М. Лазарев). Первые открыватели космоса: Ю. Гагарин, В. Терешкова, А. Леонов.</p> <p>Проявление интереса и уважения к личности первооткрывателя, его чертам характера: целеустремленности, смелости, упорству</p>	<p>Ф. Беллинсгаузена и М. Лазарева, а также парусных кораблей.</p> <p>Работа с иллюстрациями: рассмотрение и описание станций, работающих в Антарктиде: «Мирный», «Лазаревская», «Прогресс». Беседа: с какой целью создаются станции в Антарктиде?</p> <p>Интерактивное задание: что ты знаешь о первых космонавтах. Рассказы детей на основе иллюстраций и картин о космосе А. Леонова.</p> <p>Интерактивное задание: сделаем первые странички нашей классной книги «Первопроходцы».</p>		
<p>23. День защитника Отечества</p>				
	<p>Благодарность армии за мирную жизнь, за проявление патриотических чувств, защиту Родины, охрану ее рубежей. Преемственность поколений.</p> <p>Армия в годы войны и мирное время: всегда есть место подвигу. Памятник советскому воину в Берлине. Качество российского воина: смелость, героизм, самопожертвование</p>	<p>Просмотр видео: парад Победы 1945 г. Беседа: с кем сражалась советская армия? Что принесла победа в ВОВ нашей стране и миру? Какие чувства испытывают люди разных поколений, освободившись от фашизма?</p> <p>Интерактивное задание: краткие суждения детей по иллюстрациям:</p> <p>«Вспомним героев Советского Союза». (Например, дважды Герои Советского Союза: летчики – В. Алексеев, Н. Степанян, А. Ефимов; танкисты – С. Хохряков, В. Архипов, С. Шутов; моряки – В. Леонов (по выбору)).</p> <p>Рассказ учителя об истории памятника советскому солдату в Берлине (о Н. Масалове).</p>	<p>https://razgovor.edsoo.ru/</p>	

24. Как найти свое место в обществе?

Твое место в семейном коллективе. Твое равноправное участие в трудовой, досуговой жизни семьи. Проявление активности, инициативности в делах семейных.

Классный коллектив – это твое детское общество. Твои интересы, обязанности, друзья в этом обществе.

Просмотр видео: коллективный труд семьи. Беседа: нравится ли детям работать вместе с родителями?

Дискуссия: обсудим, в каком случае Ира поступает как равноправный член семейного коллектива: а) Она всегда откликается на просьбу бабушки помочь ей; б) Оля всегда предлагает бабушке свою помощь.

Интерактивное задание: оцени ситуации. Ответь на вопрос: «Кто из этих детей нашел свое место в коллективе».

1) Петя хорошо рисует. Но на предложение оформить классную газету ответил: «Я не могу, некогда мне. Пусть Мила рисует».

2) Первоклассники готовят концерт к Дню учителя. Для выступления нужны одинаковые платочки-галстучки. Где их взять? Оля предлагает: «Меня мама научила вязать. Я свяжу платочки-галстучки, будет красиво».

Интерактивное задание: проанализируй пословицы и поговорки. Какие качества характеризуют коллектив: соотнеси слово-качество с соответствующей пословицей.

«Берись дружно – не будет грузно» (согласованность); «В коллективе чужой работы не бывает» (взаимопомощь); «В согласном стаде волк не страшен» (согласие, единство); «Без командира

<https://razgovor.edsoo.ru/>

		нет коллектива» (умение подчиняться)		
25. Всемирный фестиваль молодежи				
	<p>Фестиваль молодежи и студентов проходит под лозунгом «За мир, дружбу, солидарность и справедливость!». Фестиваль – это возможность молодых людей общаться: поделиться своими планами на будущее, рассказать о своей стране, о работе или учебе. На Фестивале проводятся различные мероприятия, собрания, диспуты, дружеские соревнования, концерты. Россия принимает гостей со всего мира дружелюбно и гостеприимно</p>	<p>Просмотр видео: открытие Международного фестиваля молодежи и студентов в 2017 г. Беседа: для чего проводятся Фестивали молодежи.</p> <p>Воображаемая ситуация: Представьте, что каждый из вас – участник Фестиваля. Вы изучили программу и хотите выбрать мероприятие, на которое вам хочется пойти. Поделитесь своими планами с одноклассниками.</p> <p>Программа Фестиваля: 1) Образовательная программа – «Россия в советское время», «День Африки», «День Азии и Океании», «День Европы», «Неграмотность в мире и борьба с ней». 2) Культурная программа – «Джазовый фестиваль», «Музыка будущего», «Танцевальная академия»</p> <p>Виртуальная экскурсия в образовательный центр «Сириус» (работа с иллюстративным материалом): что увидят здесь гости Фестиваля</p>	<p>https://razgovor.edsoo.ru/</p>	
26. Первым делом самолеты.... О гражданской авиации				
	<p>Гражданской авиации России 100 лет. Значение авиации для жизни общества и каждого человека.</p> <p>Мечта человека летать воплотилась в сказках, легендах. Первый самолет гражданской</p>	<p>Просмотр видео: взлет самолета.</p> <p>Беседа: какое чувство у вас возникает, когда вы смотрите, как в воздух поднимается самолет? летали ли вы на самолете? Ваши ощущения (страшно, удивительно, радостно, удивительно).</p>	<p>https://razgovor.edsoo.ru/</p>	

	<p>авиации в России. Типы современных самолетов.</p>	<p>Работа с иллюстрациями: на чем летают герои русских сказок (народных и авторских). Например, ступа бабы-Яги, ковер-самолет, Конек-Горбунок. Рассмотрение картины А. Дейнеко «Никитка – первый русский летун». Чтение учителем отрывка из легенды: «Смерд Никитка, боярского сына Лупатова холоп», якобы смастерил себе из дерева и кожи крылья и даже с успехом летал на них».</p> <p>Интерактивное задание: сравните два числа. В начале XIX века дорога из Москвы в Санкт-Петербург на лошадях занимала 4-5 дней. Сегодня от Москвы до северной столицы – 1,5 часа полета.</p> <p>Рассказ учителя: первый самолет гражданской авиации в России – АНТ-9.</p> <p>Просмотр видео: новые самолеты сегодня.</p>		
<p>27. Крым – дорога домой</p>				
	<p>Вспомним, что такое Крым? Уникальные природные места Крыма. Города Крыма, его столица.</p> <p>Как живет сегодня Крым.</p>	<p>Видео: «Путешествие по Крыму».</p> <p>Работа с иллюстрациями: уникальные места природы Крыма, столица – Симферополь. Детский парк. Парк Салгирка, танк-памятник освободителям города от фашистов, Крымский театр кукол.</p> <p>Воображаемая ситуация: Представьте, что вы – жители Крыма. Что бы вы посоветовали посмотреть в Крыму ее гостям?</p> <p>Работа с иллюстрациями: чем занимаются младшие школьники после</p>	<p>https://razgovor.edsoo.ru/</p>	

		уроков? Фотографии, отражающие, к примеру, игру в шашки и шахматы, танцы, занятие лепкой или рисованием, театральной деятельностью.		
28. Россия – здоровая держава				
	<p>Человек должен быть здоров, жизнерадостен, закален. Это помогает ему многое успевать, успешно заниматься трудом, учебой, домашними делами. Здоровые люди активно участвуют в жизни общества.</p> <p>Что такое здоровый образ жизни, как человек должен его организовывать.</p> <p>Россия – спортивная страна</p>	<p>Просмотр видео: гимн «Дети – в спорт». Беседа: «Как вы понимаете слова гимна: «Дети – будущее страны!»</p> <p>Эвристическая беседа? «Почему человек должен быть здоров, жизнерадостен и активен?»</p> <p>Интерактивное задание: сравните рисунки двух детей, оцените, как они одеты, чем они занимаются? Кто из них, по вашему мнению, чаще болеет?</p> <p>Работа с текстами стихотворений о здоровье и занятиями физкультурой.</p> <p>Например, «Зарядка» (А. Барто), «Купить можно много» (А. Гришин), «Солнце воздух и вода» (А. Усачев).</p> <p>Работа с иллюстрациями: назовем и запишем слова, которые расскажут нам, что человек должен делать, чтобы сохранить и укрепить здоровье.</p> <p>Интерактивное задание: рассмотреть фото разных видов спорта, назвать каждый вид. Рассказать, каким спортом ты занимаешься или хочешь заниматься?</p>	https://razgovor.edsoo.ru/	
29. Цирк! Цирк! Цирк!				
	<p>Почему и дети, и взрослые любят цирк?</p> <p>Цирковые профессии.</p>	<p>Просмотр видео – цирковое представление и «Песенки о цирке».</p> <p>Беседа: «Любите ли вы цирк?»</p>	https://razgovor.edsoo.ru/	

	<p>Вспомним великие семьи цирковых артистов: семья Запашных; семья Кантемировых. Знаменитый «Уголок Дурова» и его основатель.</p> <p>Великий клоун Ю. Никулин. Первая женщина-укротительница тигров Ю. Бугримова</p>	<p>Интерактивное задание: Назови цирковую профессию (соедини фото с названием цирковых профессий). (Например, воздушный гимнаст, клоун, укротитель, наездник, жонглер, акробат) – по выбору.</p> <p>Работа с иллюстрациями: знакомство с великими цирковыми семьями и цирковыми артистами. Описание их цирковой деятельности.</p> <p>Создадим плакат-аппликацию «Цирк! Цирк! Цирк!»</p>		
30. «Вижу Землю»				
	<p>Книга Ю.А. Гагарина «Вижу Землю». Первые впечатления космонавта о наблюдениях голубой планеты «Земля».</p> <p>Страницы рассказа Ю.А. Гагарина «Вижу Землю»: детство, участие в семейном труде, тяготы войны, первая профессия, желание и стремление стать летчиком. Первый полет.</p> <p>Как современный школьник может изучать планету Земля?</p>	<p>Видео: пуск корабля-спутника «Восток-1». Обсудим: какое слово, сказанное Юрием Алексеевичем во время взлета, сейчас знает весь мир?</p> <p>Читаем, рассматриваем фотографии, обсуждаем страницы книги Ю.А. Гагарина «Вижу Землю» (детство, первая профессия, желание стать летчиком). Оцениваем качества характера Юрия, которые помогли ему стать настоящим летчиком, а потом и космонавтом (ответственность, настойчивость, трудолюбие, мечтательность).</p> <p>Виртуальная экскурсия в планетарий</p>	<p>https://razgovor.edsoo.ru/</p>	
31. 215 лет со дня рождения Гоголя				
	<p>Н.В. Гоголь – великий русский писатель. Его произведения сатирически освещают жизнь общества XIX века. Удивительные</p>	<p>Просмотр видео – памятники Н.В. Гоголю в Москве. Бесед: «Сравните изображение Гоголя на памятниках. Почему один называют «грустным», а</p>	<p>https://razgovor.edsoo.ru/</p>	

	<p>факты писателя: сочинение стихов в 5 лет; загадочность поведения, стеснительность; суеверность. Увлечения Гоголя: любовь к рукоделию; умение и интерес к приготовлению украинских блюд. Знакомство и дружба Гоголя и Пушкина</p>	<p>второй «веселым»?</p> <p>Интерактивное задание: работа с иллюстрациями и текстом повести Гоголя «Ночь перед Рождеством»: определите, к какому тексту относится иллюстрация.</p> <p>Рассматривание репродукции картины М. Клодта «Пушкин у Гоголя».</p> <p>Беседа: «Чем занимаются герои картины?»</p> <p>Работа с иллюстрациями: оцените сюжеты иллюстраций, определите по ним увлечения писателя</p>		
<p>32. Экологичное потребление</p>				
	<p>Экологичное потребление – как использовать природу, чтобы приносить ей как можно меньше вреда. Что значит – жизнь без отходов: отказ от ненужного, продление жизни вещей, повторное использование, экономия природного материала (воды, света)</p>	<p>Просмотр и обсуждение видео (фото) - «Как мусор становится седьмым континентом Земли». Беседа: вредит ли природе «седьмой континент» (мусорное пятно в Тихом океане).</p> <p>Воображаемая ситуация.</p> <p>1) Представим, что мальчик порвал брюки. Предложите способы возможного использования этой вещи.</p> <p>2) Бабушка наварила огромную кастрюлю каши. Никто уже не хочет ее есть. Предложите способы, чтобы кашу не выбрасывать.</p> <p>Работа с иллюстративным материалом: берегут ли природу жители этой квартиры?</p> <p>Обсудим: какие таблички-напоминания можно сделать в доме, чтобы экономно относиться к воде и</p>	<p>https://razgovor.edsoo.ru/</p>	

		электричеству.		
33. Труд крут!				
	<p>Труд – основа жизни человека и развития общества. Любой труд имеет цель, результат. Качества труженика, которые определяют успешность его трудовой деятельности: наличие знаний- умений, терпение, старательность, ответственность, аккуратность и др.</p>	<p>Просмотр видео «Ежик – неумейка». Какое качество ежика помогло ему выбраться из кастрюли?</p> <p>Просмотр видео «Труд гончара». Беседа: «Легко ли сделать вазу?»: быстро ли лепится предмет из глины; почему гончар должен быть внимательным? Аккуратным? Получится ли красивый предмет, если спешить, не обращать внимание на неровности, нарушение пропорций?</p> <p>Дискуссия: Вспомним Незнайку – героя книги Н. Носова. Незайка был таким любознательным! Он пытался играть на трубе, рисовать, писать стихи, даже управлять машиной. Почему же у него ничего не получалось?</p> <p>Интерактивное задание: соединим иллюстрацию трудового действия с важным условием его успешного выполнения. Например, приготовить пирог (знать рецепт его приготовления); убрать квартиру (уметь включать пылесос); помочь при порезе пальца (уметь обрабатывать рану)</p> <p>Обсудим вместе: определим значение пословиц и поговорок о труде: «Нужно наклониться, чтобы из ручья напиться»; «Была бы охота, заладится всякая работа», «Поспесишь – людей насмешишь». Обратим внимание на слова, которые очень важны для работы</p>	<p>https://razgovor.edsoo.ru/</p>	


		(знания, умения, усердие, старание, терпение, желание).		
34. Урок памяти				
	<p>Что такое память человека? Память начинается с семьи, детства, школы</p> <p>Что такое память поколений? Страницы прошлого, которые нельзя забывать.</p> <p>Преимственность в трудовой деятельности: декоративно-прикладное искусство народов России. Трудовые династии.</p> <p>Качества россиянина, которые переходят из поколения в поколение.</p>	<p>Встреча с выпускниками школы: что они помнят о своей школьной жизни?</p> <p>Эвристическая беседа: что может рассказать семейный альбом?</p> <p>Рассказы детей о своем семейном древе.</p> <p>Просмотр видео: вспомним героические страницы истории России. Назовем историческое событие и его влияние на жизнь общества и каждого его члена</p> <p>Беседа: какое чувство объединяло граждан России, когда Родине грозила опасность?</p> <p>Ролевая игра на основе воображаемой ситуации: «мастера игрушки» описывают игрушку: как называется, для чего предназначена, из чего сделана, где производится (например, Хохломская, Городецкая, Дымковская, Филимоновская, матрешка из Сергиева Посада – по выбору)</p> <p>Обсуждение значения поговорки: «Умелец да рукодельник себе и другим радость приносит»</p> <p>Работа с иллюстрациями Трудовые династии необычных профессий. Например, Дуровы, Запашные.</p>	<p>https://razgovor.edsoo.ru/</p>	
35. Будь готов! Ко дню общественных организаций				

	<p>19 мая – День детских общественных организаций. Что такое общественная организация? Чем занимаются общественная организация (общественное движение)</p> <p>«Школа безопасности», «Зеленая планета»?</p> <p>Как мы видим наше участие в общественном движении детей и молодежи?</p>	<p>Просмотр видео: поздравление всех школьников с Днем детских общественных организаций.</p> <p>Работа с иллюстративным материалом: чем занимаются общественные организации «Школа безопасности», «Зеленая планета».</p> <p>Интерактивное задание на основе воображаемой ситуации: если бы мы были членом одной из этих организаций, чем мы мне хотелось заниматься?</p> <p>Коллективный диалог: составим поздравление с Днем общественных организаций</p>	<p>https://razgovor.edsoo.ru/</p>	
<p>36. Русский язык великий и могучий. К 225-летию со дня рождения А.С. Пушкина</p>				
	<p>А.С. Пушкин – великий русский поэт. Детство Саши Пушкина – влияние бабушки и няни.</p> <p>Темы сказок поэта, схожие с народными сказками.</p> <p>Народность языка в поэзии А.С. Пушкина, использование разговорной речи</p>	<p>Просмотр видео – А.С. Пушкин «Няне». Беседа: «Какие строки стихотворения говорят об отношении поэта к своей няне?</p> <p>Рассматривание репродукции картины А. Непомнящего «Детство Пушкина». Разыгрывание сценки:</p> <p>Саша: - Еще, нянюшка, еще!</p> <p>Няня: - Поздно, голубчик Александр Сергеевич, спать пора... Ну да ладно, слушай еще. У моря-лукоморья стоит дуб, а на том дубу золотые цепи...</p> <p>Интерактивное задание: соотнести иллюстрацию к сказке А.С. Пушкина со строчками из текста сказки.</p> <p>Чтение по ролям отрывков из сказок</p>	<p>https://razgovor.edsoo.ru/</p>	


Лисина
Светлана
Сергеевна

Подписано
цифровой подписью:
Лисина Светлана
Сергеевна
Дата: 2023.09.25
02:21:52 +07'00'

Комитет администрации города Славгорода по образованию
муниципальное бюджетное общеобразовательное учреждение
МБОУ "Семёновская СОШ"
города Славгорода Алтайского края

« РАССМОТРЕНО »
на ШМО учителей
начальных классов
 /В.Е.Лузянина/

Протокол № 1 от 31.08.2023

«СОГЛАСОВАНО»
Заместитель
директора по УВР
 / Д.В.Видман/

«УТВЕРЖДАЮ»
Директор
МБОУ «Семёновская СОШ»
 /С.С.Лисина/

Приказ № 200 от 31.08.2023

Рабочая программа
курса внеурочной деятельности
«Рисуем - мастерим»
начального общего образования
для 2 класса
на 2023/2024 учебный год

Составитель:
Вагнер Ирина Евгеньевна
учитель начальных классов

г Славгород, с Семёновка 2023г

Пояснительная записка

Рабочая программа курса внеурочной деятельности "Рисуем-мастерим" для 2 класса начального общего образования составлена в соответствии с требованиями Федерального государственного образовательного стандарта начального общего образования, на основе примерной программы начального общего образования по внеурочной деятельности. Система Л.В. Занкова: сборник программ /сост. Е.Н.Петрова.-2-е изд., испр. и доп. – Самара: Издательство «Учебная литература»: Издательский дом «Федоров», 2012.-176с.

В младшем школьном возрасте происходит формирование культурно-ценностных ориентаций общекультурной основы личности ребёнка, развитие его эмоций, чувств, мышления, механизмов социальной адаптации в обществе, осознание себя в окружающем мире. Данный период жизни человека является наиболее благоприятным для эмоционально-психологического воздействия на ребёнка, так как образы восприятия действительности очень яркие и сильные, и поэтому они остаются в памяти надолго, а иногда и на всю жизнь.

Программа по общекультурному направлению основывается на принципах природосообразности, культуросообразности, коллективности, патриотической направленности, проектности, диалога культур, поддержки самоопределения воспитанника.

Цель курса - раскрытие творческого потенциала ребёнка средствами изобразительного искусства и художественного труда.

Задачи:

- формировать интерес к изобразительному искусству и прикладному художественному творчеству;
- воспитывать уважение к культуре и традициям своего и других народов;
- развивать воображение, творческое мышление, художественные и конструкторские способности на основе приобретения творческого опыта в области пластических искусств и народных художественных промыслов;
- обучать приемам постановки творческой задачи и познакомить с различными способами ее решения;
- обучать основам художественной деятельности;
- познакомить с основными технологиями обработки материалов.

Общая характеристика учебного предмета

Особенность данной программы в том, что она объединяет два содержательных направления образования младших школьников: изобразительное искусство и технологию. Значимость изобразительного искусства определяется его нацеленностью на развитие эстетического отношения к действительности, способности видеть прекрасное в искусстве, природе и повседневной жизни. Кроме того, предмет ИЗО позволяет учащимся осваивать начальные навыки изобразительного мастерства, понимать и использовать различные средства создания художественных образов, законы композиции, сочетаемость цветов и форм и т.п. Помимо названного, этот предмет способствует общему развитию ребенка: его духовно-нравственной сферы, универсальных учебных умений.

Технологическое образование строится на предметно-практической деятельности, которая в младшем школьном возрасте является необходимой составляющей процесса духовного, нравственного и интеллектуального развития. По своей сути технологическое образование школьников – интегрированный процесс, поскольку для создания любой модели требуется привлечение знаний и умений, относящихся к самым разным предметным областям.

Очевидно, что прикладное творчество (ручной труд) неотделимо от эстетического восприятия и осмысления действительности, которое естественным образом присутствует в любой материальной деятельности. Именно это позволяет интегрировать возможности

двух предметов в одном курсе внеурочной действительности, где на практике средствами искусства достигается оптимальный результат воспитания и развития. Такая интеграция в данном курсе происходит не формальным способом, когда занятия по рисованию и уроки мастерства следуют по отдельности друг за другом, соединенные близкими темами, а осуществляется на основе глубокой внутренней взаимосвязи этих видов деятельности. Целью каждого занятия является решение художественно-творческой задачи, а средствами – техники и приемы предметов «Изобразительное искусство» и «Технология». Разнообразие художественных материалов и техник, используемых на занятиях, поддерживает интерес к творческой деятельности. Это создает условия для развития инициативности, изобразительности, гибкости мышления и индивидуальных художественных способностей.

Построение *интегрированного курса* соответствует возрастным особенностям психического развития детей младшего возраста: синкретизм, образность мышления, воображение. Кроме того, самостоятельно осуществляя продуктивную художественную деятельность, учащиеся могут реализовать свои разнообразные умения, воплотить оригинальные творческие идеи, заслужить одобрение и получить признание. В результате у них закладываются способности к самовыражению, формируются социально ценные практические умения и опыт преобразующей творческой деятельности.

Интеграция двух данных областей наиболее полно обеспечивает общее развитие личности учащегося: интеллектуальной сферы (решение интеллектуально-творческих задач прикладного характера), эмоционально-эстетических представлений (освоение техник и приемов изобразительной деятельности), духовно-нравственных качеств (приобщение к мировому художественному культурному наследию), физических способностей (практическое создание готового продукта). Единство этих компонентов создает условия для гармонизации развития и укрепления психического и физического здоровья школьника.

СОДЕРЖАНИЕ УЧЕБНОГО КУРСА ВНЕУРОЧНОЙ ДЕЯТЕЛЬНОСТИ «РИСУЕМ-МАСТЕРИМ»

Раздел 1. Виды художественной деятельности и культура труда

Содержание этого раздела нацелено на развитие эмоционально-ценностного восприятия учащимися различных видов профессионального и народного декоративно-прикладного искусства России и народов мира (рисунок, живопись, скульптура, дизайн, декоративно-прикладное творчество). Учащиеся на протяжении всего курса знакомятся с произведениями художников и мастеров, скульпторов и архитекторов. Систематическое освоение художественного наследия помогает осознавать искусство как выражение отношения человека к природе и обществу, проследить сходство мотивов, сюжетов и приемов художественной обработки мастеров, связь содержания произведений с природными, бытовыми и праздничными событиями.

1. Восприятие произведений искусства

1.1. Роль изобразительного искусства в повседневной жизни человека. Где мы встречаемся с искусством?

1.2. Художники и мастера. Кто создает произведения искусства?

Знакомство с великими художниками, скульпторами, архитекторами, с их жизнью и творчеством.

1.3. Художники и зрители. Образная сущность искусства, его условность. О чем говорит искусство? Знакомство с крупнейшими музеями искусства России и мира.

1.4. Богатство и разнообразие художественной культуры России и мира. Музеи прикладного творчества, музеи-усадьбы, музеи-заповедники России и других стран.

1.5. Восприятие и эмоциональная оценка произведений искусства.

2. Виды и жанры изобразительного искусства

2.1. Рисунок

- Рисование разнообразными материалами: карандаши, ручки, фломастеры, мелки, уголь, пастель, сангина, тушь.
- Графика как вид изобразительного искусства. Основные виды графики: станковая, книжная, прикладная, плакат.
- Основные выразительные средства графики: линия, штрих, пятно.
- Графические техники и приемы. Различные виды линий и штрихов.
- Основная и вспомогательная роли рисунка.
- Общие и характерные черты в изображении людей, растений, животных, птиц, насекомых, архитектурных объектов и различных предметов.
- Сочетание рисунка с различными прикладными техниками: с аппликацией, коллажем, вырезанием, конструированием.
- Знакомство с рисунками великих мастеров.

2.2. Живопись

- Основные виды живописи: монументальная, станковая, прикладная, декоративная.
- Живописные материалы: акварельные краски, гуашь, тушь, пастель.
- Выразительные средства живописи: цвет, линия, и пятно, фактура, светотень, контрасты, ритм.
- Язык цвета в живописи.
- Различные живописные техники и приемы: отдельный мазок, лессировка, живопись по сырому, двухцветный мазок, смешивание с белой и черной краской и др.
- Знакомство с шедеврами живописи и великими художниками.
- Создание живописных работ в различных жанрах: портрет, пейзаж, натюрморт и др.
- Сочетание техник рисунка и живописи: акварель и графика, граттаж и др.
- Сочетание живописных техник с прикладными (аппликация, коллаж, конструирование, изонить, вырезание, плетение).

2.3. Скульптура

- Знакомство с произведениями скульптуры.
- Основные виды скульптуры: монументальная (памятники), монументально-декоративная (в архитектуре, садово-парковая скульптура), станковая, мелкая пластика.
- Выразительные средства скульптуры: объем, силуэт, фактура, иногда цвет.
- Материалы для скульптуры. Работа с пластилином, тестом, глиной, природными материалами.
- Основные приемы работы с пластическими материалам: вытягивание, расплющивание, раскатывание, обрубковка, штамповка по поверхности, выборание, соединение отдельных частей.
- Создание объемных изделий и художественных образов из пластических материалов.
- Виды рельефа: барельеф, контррельеф, горельеф. Создание рельефного изображения из пластилина и соленого теста.
- Создание объемных изделий из пластилина и природных материалов.

2.4 Архитектура

- Знакомство с шедеврами архитектуры России и других стран.
- Отражение в архитектуре духовно-нравственных ценностей различных культур.
- Особенности строительства жилища в различных природных зонах. Влияние природных условий на выбор материала и форму постройки.
- Конструирование моделей жилищ разных народов.
- Создание рисунков, моделей и коллажей с изображением шедевров мировой архитектуры.
- Создание эскизов и моделей фантастических сооружений и зданий будущего.

2.5. Художественное моделирование, конструирование и дизайн

- Основные виды и особенности дизайна. Эстетика и функциональность. Дизайн предметов бытового назначения, промышленный дизайн, дизайн среды (интерьеры), ландшафтный дизайн.
- Материалы для моделирования и конструирования для создания изделий бытового назначения: бумага, картон, бросовые, природные, текстильные материалы.
- Приемы работы с различными материалами для создания объемных и плоских изделий для повседневного использования.
- Самостоятельное изготовление дизайнерской бумаги для последующего использования ее в конструировании и моделировании.
- Создание несложных объектов для использования в повседневной жизни: игрушки, открытки, подарки, изделия для дома и пр.
- Создание эскизов, моделей, макетов дизайна различного назначения: дизайн одежды, автомобилей, причесок, бытовых предметов, интерьера.
- Сочетание техник моделирования и конструирования с элементами живописи и рисунка.

2.6. Декоративно-прикладное искусство

- Роль декоративно-прикладного искусства в жизни человека, его исторические корни.
- Украшение жилища, предметов быта, костюма.
- Сказочные образы в народной культуре и в декоративно-прикладном искусстве.
- Образы природы как основа декоративных форм в прикладном искусстве.
- Произведения народных промыслов России (филимоновская игрушка, мезенская роспись, каргопольская игрушка, пермогорская роспись, городецкая роспись, хохлома, дымковская игрушка, гжель, жостовская роспись и другие), народный костюм, предметы быта и элементы старинного вооружения.
- Создание изделий по мотивам произведений декоративно-прикладного искусства с использованием различных техник: лепка, вышивание, вырезание, плетение, аппликация, коллаж, конструирование.

2.7. Жанры изобразительного искусства

- Разнообразие жанров изобразительного искусства: натюрморт, портрет, пейзаж, анималистический, батальный, исторический, бытовой, книжная графика, каллиграфия, компьютерная графика, карикатура, диорама, художественная фотография.
- Специфические особенности жанров в различных видах изобразительного искусства.
- Сочетание разных жанров в одном произведении.

3. Основы культуры труда

3.1. Рукотворный мир как результат труда человека.

3.2. Мастера, создающие красивые и полезные изделия. Мир профессий людей, связанных с искусством, дизайном, прикладным творчеством.

3.3. Материалы для творчества. Природа – основной источник материалов. Бережное отношение к природе.

3.4. Организация рабочего места в зависимости от вида работы.

3.5. Правила безопасной работы с материалами и инструментами.

3.6. Отбор необходимых инструментов и самостоятельное изготовление несложных инструментов и приспособлений для творчества.

3.7. Различные виды деятельности: индивидуальная, работа в малых группах, коллективное творчество.

3.8. Элементарная творческая и проектная деятельность (индивидуальная и коллективная).

Раздел 2. Основы художественной грамоты

Художественные знания, умения и навыки являются важным средством приобщения к художественной культуре. На начальном этапе обучения большое внимание уделено работе с цветом как основным выразительным средством живописи. Дети осваивают особенности работы с гуашью, акварелью, фломастерами, цветными карандашами, а также возможности цвета для передачи своеобразия природы, эмоционального настроения в живописных и декоративных композициях. Знакомство с графическими средствами выразительности происходит при освоении различных видов линий и штрихов, разных способов получения силуэтных изображений. Осваивая виды природных и геометрических форм, дети учатся строить простые и более сложные изображения и композиции на плоскости и в объеме. Большинство элементов художественной грамоты и средств выразительности рассматриваются как в аспекте изобразительного искусства, так и применительно к изделиям прикладного творчества.

1. Композиция

- 1.1. Понятия горизонтали, вертикали и диагонали.
- 1.2. Понятие линии горизонта, ракурса и точки зрения.
- 1.3. Понятие перспективы: ближе – больше, дальше – меньше. Воздушная перспектива. Изображение ближних предметов ярче, контрастнее, дальних – светлее. Изображение ближних предметов ниже, дальних выше на плоскости листа. Загораживание и перекрытие предметами друг друга.
- 1.4. Контраст в композиции: низкое – высокое, большое – маленькое, тонкое – толстое, темное – светлое.
- 1.5. Смысловой центр композиции. Создание центра при помощи размера, места положения на листе, цвета, контраста и большей детализировки.

2. Цвет

- 2.1. Основные и составные (дополнительные) цвета.
- 2.2. Теплые и холодные цветовые гаммы.
- 2.3. Смешивание цветов для получения новых.
- 2.4. Смешивание с белой и черной краской.
- 2.5. Передача с помощью цвета настроения и характера персонажа.
- 2.6. Цветовая гармония: цветовые контрасты и нюансы.

3. Линия

- 3.1. Виды линий и штрихов. Разные материалы для изображения линии.
- 3.2. Передача с помощью линий эмоционального состояния природы, человека, животных.
- 3.3. Использование линий как декоративного элемента для оформления плоскостных и объемных изделий прикладного характера.

4. Форма

- 4.1. Природные формы и трансформация их в художественные образы.
- 4.2. Простые геометрические формы и трансформация их в образы.
- 4.3. Плоские и объемные формы. Тела вращения: шар, конус, цилиндр. Куб, призма, пирамида.
- 4.4. Получение более сложных форм путем соединения простых.
- 4.5. Передача форм на плоскости и в пространстве.
- 4.6. представление о силуэтном изображении.

5. Объем

- 5.1. Способы передачи объема в плоском изображении.
- 5.2. Создание объемных изделий из разных материалов.
- 5.3. Создание объемных композиций.
- 5.4. Моделирование объема в живописи и в рисунке: свет, тень, полутон, блик, рефлекс.

6. Ритм

- 6.1. Ритм линий, пятен, цвета.

6.2. Ритм повторяющихся элементов в декоративном орнаменте.

6.3. Роль ритма в эмоциональном восприятии произведения.

Раздел 3. Технология обработки материалов

В этом разделе, предполагается овладения учащимися начальным знанием и трудовыми умениями в работе с бумагой, пластилином, текстильным, природными и различными бросовыми материалами (готовые коробочки-упаковки и пр.). Детям предлагаются доступные материалы и инструменты для творчества, а также различные варианты их взаимозаменяемости. Формирование трудового опыта происходит в процессе конструирования, моделирования, создания плоских и объёмных изделий, составления декоративных композиций.

1. Разнообразие видов материалов для творчества. Взаимозаменяемость материалов. Бумага, картон, бросовые, природные, текстильные материалы, пластические материалы (пластилин, глина, соленое тесто).
2. Экономное расходование материалов. Выборы материалов по их декоративным и конструкторским свойствам.
3. Инструменты и приспособления для обработки материалов. Правила безопасной работы.
4. Разметка деталей по шаблону, по трафарету, копированием, с помощью линейки.
5. Виды соединения деталей: клеевое, ниточное, при помощи пластилина, конструктивным способом.
6. Использование измерений и построений для решения практических задач.
7. Виды условных графических изображений: рисунок, схема, выкройка.
8. Чтение условных обозначений.
9. Разметка деталей с опорой на эскиз.
10. Изготовление изделий по рисунку, схеме, эскизу.
11. Разнообразие технологических приемов для создания изделий практического и декоративно-прикладного назначения: аппликация, вырезание, мозаика, лепка, плетенье, шитье и вышивание, конструирование, коллаж, бумагопластика, оригами, торцевание, изонить.

Раздел 4. Практика работы на компьютере

Работа с применением компьютерной техники может проводиться в течение всего учебного года при наличии необходимых условий. Используя компьютер, дети под руководством педагога смогут познакомиться с художественно-культурным наследием мирового искусства, образцами прикладного творчества, а так же освоить работу с простейшими программами рисования и раскрашивания.

1. Назначение основных устройств компьютера для ввода и вывода информации.
2. Соблюдение безопасных приемов труда при работе на компьютере.
3. Знакомство с виртуальными художественными галереями.
4. Простейшие приемы поиска информации в ограниченном интернет -пространстве.
5. Знакомство с простейшими художественными редакторами, обработка и создание несложных изображений.

№п/п	Разделы, темы	Количество часов
1	Осенние чертоги.	10 ч.
2	Лукоморье	7 ч.
3	Северные истории	6 ч.
4	Ковёр-самолёт	11 ч.
	Итого:	34ч.

Результаты изучения предмета

Личностные результаты:

- 1) формирование понятия и представления о национальной культуре, о вкладе своего народа в культурное и художественное наследие мира;
- 2) развитие творческого потенциала, активизация воображения и фантазии;
- 3) развитие этических чувств и эстетических потребностей, эмоционально-чувственного восприятия окружающего мира природы и произведений искусства; пробуждение и обогащение чувств ребенка, сенсорных способностей детей;
- 4) воспитание интереса детей к самостоятельной творческой деятельности; развитие желания привносить в окружающую действительность красоту; развитие навыков сотрудничества в художественной деятельности.

Метапредметные результаты:

- 1) освоение способов решения проблем поискового характера; развитие продуктивного проектного мышления, творческого потенциала личности, способности оригинально мыслить и самостоятельно решать творческие задачи;
- 2) развитие визуально-образного мышления, способности откликаться на происходящее в мире, в ближайшем окружении, формирование представлений о цикличности и ритме в жизни и в природе;
- 3) развитие сознательного подхода к восприятию эстетического в действительности и искусстве, а также к собственной творческой деятельности;
- 4) активное использование речевых, музыкальных, знаково-символических средств, информационных и коммуникационных технологий в решении творческих коммуникативных и познавательных задач, саморазвитие и самовыражение; накапливать знания и представления о разных видах искусства и их взаимосвязи;
- 5) формирование способности сравнивать, анализировать, обобщать и переносить информацию с одного вида художественной деятельности на другой (с одного искусства на другое); формировать умение накапливать знания и развивать представления об искусстве и его истории; воспитание умения слушать собеседника и вести диалог;
- 6) развитие пространственного восприятия мира; формирование понятия о природном пространстве и среде разных народов;
- 7) освоение выразительных особенностей языка разных искусств; развитие интереса к различным видам искусства;
- 8) формирование у детей целостного, гармоничного восприятия мира, воспитание эмоциональной отзывчивости и культуры восприятия произведений профессионального и народного искусства;
- 9) воспитание нравственных и эстетических чувств; любви к родной природе, своему народу;
- 10) формирование первых представлений о пространстве как о среде (все существует, живет и развивается в определенной среде), о связи каждого предмета (слова, звука) с тем окружением, в котором он находится.

Предметные результаты:

- 1) формирование устойчивого интереса к изобразительному творчеству; способность воспринимать, понимать, переживать и ценить произведения изобразительного и других видов искусства;
- 2) индивидуальное чувство формы и цвета в изобразительном искусстве, сознательное использование цвета и формы в творческих работах;
- 3) развитие коммуникативного и художественно-образного мышления;
- 4) проявление эмоциональной отзывчивости, развитие фантазии и воображения;
- 5) использование в собственных творческих работах цветовых фантазий, форм, объемов, ритмов, композиционных решений и образов;

б) формирование представлений о видах пластических искусств, об их специфике; овладение выразительными особенностями языка пластических искусств (живописи, графики, декоративно-прикладного искусства, архитектуры и дизайна);

7) умение воспринимать изобразительное искусство и выражать свое отношение к художественному произведению; использование изобразительных, поэтических и музыкальных образов при создании театрализованных композиций, художественных событий, импровизации по мотивам разных видов искусства;

Рабочая программа рассчитана на 34 часа в год.

ПЛАНИРУЕМЫЕ РЕЗУЛЬТАТЫ ОСВОЕНИЯ КУРСА

Личностные универсальные учебные действия

У обучающегося будут сформированы:

- внутренняя позиция положительного отношения к художественному творчеству;
- широкая мотивационная основа к творческой деятельности;
- интерес к новому содержанию и новым способам познания и реализации творческого замысла;
- ориентация на понимание причин успеха в художественно-творческой деятельности, на анализ соответствия результатов требованиям конкретной задачи;
- способность к самооценке на основе критериев успешной творческой деятельности.

Обучающийся получит возможность для формирования :

- мотивации к самовыражению и самореализации;
- устойчивого познавательного интереса к новым способам познания;
- адекватного понимания причин успешности/ не успешности художественно – творческой деятельности;
- морального сознания, способности к решению моральных проблем на основе учета позиций партнеров в общении, устойчивого следования в поведении моральным нормам и этическим требованиям.

Регулятивные универсальные учебные действия

Обучающийся научится:

- принимать и сохранять учебную задачу;
- учитывать выделенные учителем ориентиры действия;
- планировать свои действия;
- осуществлять итоговый и пошаговый контроль;
- адекватно воспринимать оценку учителя;
- понимать, что разные способы и приемы приводят к различным результатам;
- различать задачу урока, направленную на процесс отработки навыка либо на конкретный результат;
- вносить коррективы в действия на основе их оценки и учета сделанных ошибок;
- выполнять учебные действия в материале, речи, в уме.

Обучающийся получит возможность научиться:

- проявлять познавательную инициативу;
- самостоятельно учитывать выделенные учителем ориентиры действия в незнакомом материале;
- преобразовывать практическую задачу в художественно- творческую и познавательную;
- самостоятельно находить варианты решения познавательной и творческой задачи.

Коммуникативные универсальные учебные действия

Обучающийся научится:

- допускать существование различных точек зрения;
- учитывать разные мнения, стремиться к координации;
- формулировать собственные мнения и позицию;

- договариваться, приходить к общему решению;
- использовать речь для регуляции своего действия;
- владеть монологической и диалогической формой речи.

Обучающийся получит возможность научиться:

- учитывать разные мнения и обосновывать свою позицию;
- аргументировать свою позицию и координировать ее с позицией партнеров при выработке общего решения в совместной деятельности;
- допускать возможность существования у людей разных точек зрения, в т.ч. не совпадающих с его собственной, и учитывать позицию партнера в общении и взаимодействии;
- осуществлять взаимный контроль и оказывать партнерам в сотрудничестве необходимую помощь;
- адекватно использовать речь для планирования и регуляции своей деятельности.

Познавательные универсальные учебные действия

Обучающейся научится :

- осуществлять поиск нужной информации для выполнения учебной задачи с использованием учебной и дополнительной литературы в открытом информационном пространстве, в т.ч. контролируемом пространстве Интернета;
- использовать знаки, символы, модели, схемы для решения познавательных задач и представления их результатов;
- высказываться в устной форме;
- ориентироваться на разные способы решения познавательных и художественно-творческих задач;
- владеть основами смыслового чтения текста;
- анализировать объекты, выделять главное;
- осуществлять синтез (составлять целое из частей);
- проводить сравнения, классификацию по разным критериям;
- устанавливать причинно-следственные связи;
- строить рассуждения об объекте;
- обобщать (выделять класс объектов по какому-либо признаку);
- подводить под понятие;
- устанавливать аналогии;
- видеть проблемы, ставить вопросы, выдвигать гипотезы, планировать и проводить наблюдения и эксперименты, высказывать суждения, делать умозаключения и выводы, аргументировать (защищать) свои идеи и т.п.;

Обучающийся получит возможность научиться:

- осуществлять расширенный поиск информации в соответствии с художественно-творческой задачей с использованием ресурсов библиотек и сети Интернет;
- строить логическое рассуждение, включающее установление причинно-следственных связей;
- использовать навыки художественно-творческой деятельности в основном учебном процессе и повседневной практике, в самостоятельной работе и в быту.

В процессе изучения курса «Рисуем-мастерим» учащимся будут освоены виды деятельности:

- освоение основ изобразительной и художественно-конструкторской деятельности;
- изображение с натуры, по памяти и воображению;
- выбор и применение выразительных средств для реализации замысла в рисунке, живописи, аппликации, скульптуре, художественном конструировании;
- простейшее проектирование (принятие идеи, поиск информации, создание образа объекта, определение особенностей конструкции и технологии изготовления, выбор материалов и инструментов, реализация замысла, корректировка, представление своей работы);

- использование в индивидуальной и коллективной деятельности различных художественных и прикладных техник, а также их сочетания: аппликации, коллажа. Бумажной пластики, плетения, мозаики, моделирования, конструирования и рисования;
- участие в обсуждении содержания и выразительных средств произведений искусства и работ учащихся;
- проведение презентаций своих работ, посещение музеев и экскурсий.

Календарно-тематическое планирование

№	Темы и содержание разделов	Кол-во часов	Дата
Осенние чертоги 10 ч.			
1.	Летние впечатления. Рисование декоративных узоров. Образы природы. Аппликация.	1	
2.	Симметрия. Аппликация из половинок листьев с дорисовыванием остальной части.	1	
3.	Тёплые и холодные цвета в одном рисунке. Декоративное изображение.	1	
4.	Аппликация из листьев в сочетании с картоном. Художественные образы животных и птиц.	1	
5.	Гофрирование геометрических фигур: квадратов, треугольников, кругов. Листья и насекомые.	1	
6.	Волшебный мир точки. Пуантилизм. Точка в графике. Передача объёма предмета при помощи точек.	1	
7.	Создание красочного изображения из точек. Печать ватной палочкой. Осенние грибы.	1	
8.	Обратная мозаика из пластилина на прозрачной основе. Изображение при помощи пластилиновых шариков.	1	
9.	Тема дождя в изобразительном искусстве. Лужа с осенними листьями Техника размывания фломастера	1	
10.	Русский музей в Санкт-Петербурге. Дождь в произведениях русских художников.	1	
Лукоморье 7 ч.			
11.	Декоративные свойства мятой бумаги. Изображение движения и настроения в аппликации. «Приключения овечки». Аппликация из мятой бумаги.	1	
12.	Мятая калька. Декор из ниток. «Сказочные насекомые»	1	
13.	Рисование мятой бумагой. Сказка «Ежик в тумане». Иллюстрация к сказке.	1	
14.	Волшебные деревья. Барельеф из пластилина.	1	
15.	Пауль Клее. Живопись. Декоративные деревья. Лессировка.	1	
16.	Тоновая растяжка цвета. Смешивание с белилами.	1	
17.	Воздушная перспектива. Обрывная аппликация. Рисунок гуашью поверх аппликации.	1	
Северные истории 6 ч.			
18.	Учимся у мастеров. Художник В.М. Васнецов. Дом-музей Васнецова. Сказка Снегурочка.	1	
19.	Сказки народов Севера. Объёмная композиция. Северные жилища. Моделирование чума из конуса.	1	
20.	Каргопольская игрушка. История, особенности лепки и росписи. Лепка из глины или пластилина.	1	

21.	Вологодские кружева. Контрастное изображение белого на чёрном	1	
22.	Верба весной. Акварель по сырому с выбором краски. Пасхальные петушки. Моделирование из конусов. Гофрирование полосы.	1	
23.	Учимся у мастеров. И.И. Левитан. Дом-музей Левитана. Пейзажная живопись. Весенний пейзаж.	1	
Ковёр-самолёт 11ч.			
24.	Волшебная геометрия. Прозрачные формы. Образы из треугольника, квадрата и круга.	1	
25.	П. Клее, А.В. Лентулов, В.В. Кандинский. Строим замки из геометрических фигур.	1	
26.	Музей искусства народов Востока. Искусство Японии. Ветка сакуры. Оригами из кругов, скручивание в жгут.	1	
27.	Индийские орнаменты. Аппликация из геометрических фигур.	1	
28.	Волшебные сады. Обрывная аппликация с дорисовкой фломастерами.	1	
29.	Лодки и корабли из бумаги. Оригами и конструирование.	1	
30.	Остров Чунга-Чанга. Рисование моря, деревьев, фигур людей. Коллаж.	1	
31.	Тропические фрукты. Натюрморты в контрастных цветах.	1	
32.	Декоративные натюрморты из салфеток.	1	
33.	Объёмное спиральное плетение. Декоративные вазочки из бумажных стаканчиков.	1	
34.	Автопортрет с цветами. Коллаж.	1	
Итого 34 часа			

Перечень учебно-методического обеспечения:

Учебные пособия:

Проснякова Т.Н., Лоричева Е.И., Ккбышева Е.С., «Радужный мир»: учебное пособие для 2 класса. Самара: Издательство «Учебная литература»: Издательский дом «Федоров».

Проснякова Т.Н., Кубышева Е.С., Мастер Карандаш: работодательский дом «Федоров» Издательство «Учебная литература».

Проснякова Т.Н. Волшебные секреты: рабочая тетрадь по технологии для 2 класса. Самара: Издательский дом «Федоров»: Издательство «Учебная литература»

Специфическое сопровождение (оборудование):

- проекционная техника;
- компьютеры.

Лисина
Светлана
Сергеевна

Подписано
цифровой
подписью: Лисина
Светлана Сергеевна
Дата: 2023.09.25
02:20:15 +07'00'